


FONDS DESJARDINS REVENU COURT TERME

Création	cat. A : 30 juin 1965
Classe d'actif	Revenu fixe
Prix par part en \$	cat. A : 4,02
Actif total en \$	1 583 028 479
Nombres de titres	123
Montant d'investissement min. \$	1 000
Montant achat subséquent min. \$	25
Style de gestion	Descendant
Capitalisation	S.O.
Ratio de frais de gestion %	1,34 ¹
Admissibilité aux comptes	cat. A : ENR et NON ENR
Fréq. de distribution	cat. A : mensuelle
Distribution par part	cat. A : 0,35¢
Niveau de risque	

CODES Type de frais d'acquisition (Préfixe=DJT)

cat.	SF	FE	FD	FR
Réseau des caisses				
A	00001			
Conseiller				
C		03001	03201	03401
Honoraires				
F	03801			
Courtage à escompte				
D	07001			

GESTIONNAIRE(S) DE PORTEFEUILLE

Desjardins Gestion internationale d'actifs (DGIA)

Gestionnaire de fonds

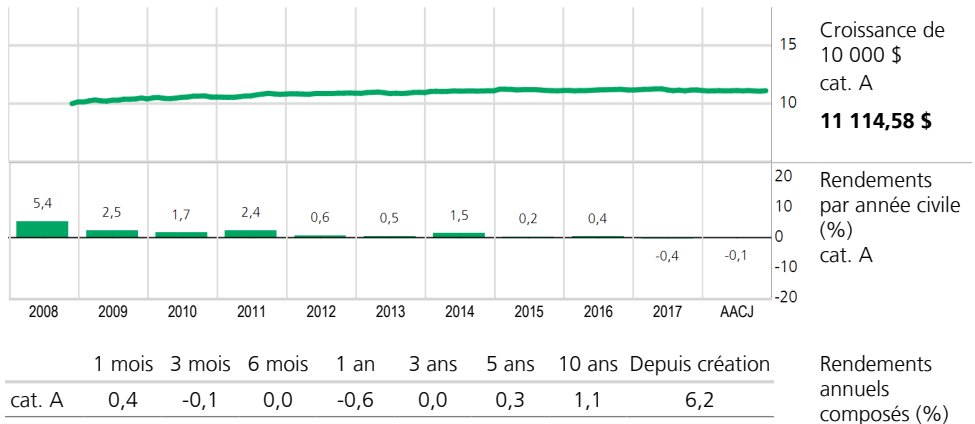
Desjardins Société de placement inc.
www.fondsdesjardins.com

Note(s):¹Source : Rapport annuel/intermédiaire de la direction.

DESCRIPTION DU FONDS

Le Fonds Desjardins Revenu court terme cherche à procurer à ses détenteurs un revenu concurrentiel et régulier à l'aide principalement de placements dans des obligations à court terme des différents paliers gouvernementaux et d'entreprises de grande qualité.

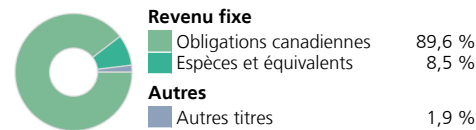
ANALYSE DE RENDEMENT




Indice de réf. (cible)

50 % Indice obligataire gouvernement à court terme FTSE Canada ; 50 % Indice obligataire société à court terme FTSE Canada

RÉPARTITION DE L'ACTIF



RÉPARTITION GÉOGRAPHIQUE



TITRES DOMINANTS

Gouvernement du Canada 2,00 % 01-nov-2020	7,31 %
Fiducie du Canada pour l'habitation no.1 2,40 % 15-déc-2022	6,62 %
Gouvernement du Canada 0,75 % 01-mar-2021	6,39 %
Gouvernement du Canada 2,00 % 01-sep-2023	3,13 %
Banque Toronto-Dominion 2,98 % 30-sep-2020	2,99 %
NHA First National Financial 2.39% 01-May-2023	2,92 %
Banque de Nouvelle-Écosse 1,90 % 02-déc-2021	2,75 %
NHA Merrill Lynch 1.62% 01-Mar-2022	2,51 %
Banque Royale du Canada 1,65 % 15-jul-2021	2,45 %
NHA Merrill Lynch 1.42% 01-Jun-2022	2,33 %
Total	39,40 %

ÉCHÉANCE

1 à 5 ans	86,6 %
5 à 10 ans	13,2 %
Plus de 10 ans	0,3 %
Échéance moyenne (années)	3,3
Durée (années)	2,6
Rendement à l'échéance	2,8 %

COTE DE CRÉDIT

Élevée	59,4 %
Moyenne	40,6 %
Faible	-

FONDS DESJARDINS REVENU COURT TERME



Les Fonds Desjardins ne sont pas garantis, leur valeur fluctue fréquemment et leur rendement passé n'est pas indicatif de leur rendement futur. Les taux de rendement indiqués sont les taux de rendement total annuel composés historiques en date du présent document qui tiennent compte des fluctuations de la valeur des titres et du réinvestissement de tous les montants distribués mais non des commissions d'achat et de rachat, des frais de placement, des frais optionnels ou de l'impôt sur le revenu payables par le porteur, lesquels auraient réduit le rendement. Un placement dans un organisme de placement collectif peut donner lieu à des frais de courtage, des commissions de suivi, des frais de gestion et d'autres frais. Veuillez lire le prospectus avant d'investir. Les Fonds Desjardins sont offerts par des courtiers inscrits dont Desjardins Cabinet de services financiers inc., un courtier en épargne collective appartenant au Mouvement Desjardins, qui distribue les Fonds dans les caisses du Québec et de l'Ontario.