


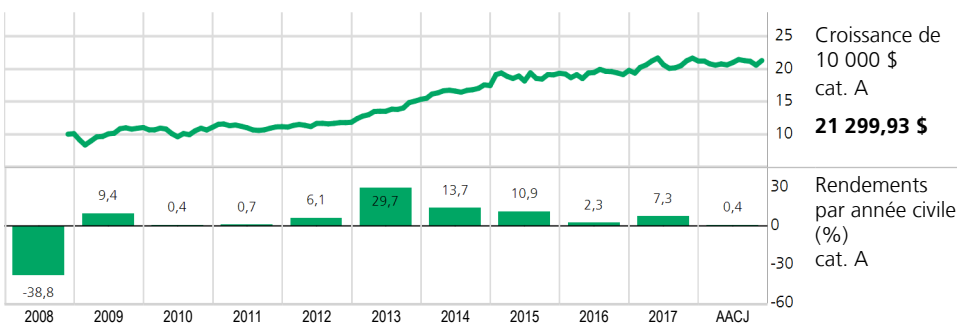
# FONDS DESJARDINS MONDIAL DE DIVIDENDES

Création	cat. A : 12 novembre 1959 cat. T : 1 décembre 2004
Classe d'actif	Croissance mondiale
Prix par part en \$	cat. A : 39,86 cat. T : 4,45
Actif total en \$	1 052 587 201
Nombres de titres	104
Montant d'investissement min. \$	1 000
Montant achat subséquent min. \$	25
Style de gestion	Valeur
Capitalisation	Grande
Ratio de frais de gestion %	2,58 <sup>1</sup>
Admissibilité aux comptes	cat. A : ENR et NON ENR cat. T : NON ENR
Fréq. de distribution	cat. A : annuelle cat. T : mensuelle
Distribution par part	cat. A : 0,00¢ cat. T : 3,20¢
Niveau de risque	

## DESCRIPTION DU FONDS

Le Fonds Desjardins Mondial de dividendes cherche à procurer à ses détenteurs un revenu, notamment sous forme de dividendes, ainsi qu'une appréciation du capital à long terme en investissant principalement dans des titres de participation et des titres connexes à des titres de participation de sociétés situées partout dans le monde, y compris, lorsque jugé opportun, les marchés émergents.

## ANALYSE DE RENDEMENT



	1 mois	3 mois	6 mois	1 an	3 ans	5 ans	10 ans	Depuis création	Rendements annuels composés (%)
cat. A	3,5	0,1	3,2	-1,7	3,7	7,2	7,9	5,8	
cat. T	3,5	0,1	3,2	-1,7	3,7	7,2	7,8	2,7	

	2009	2010	2011	2012	2013	2014	2015	2016	2017	AACJ	Taux de distribution (\$) cat. T
	0,38	0,38	0,37	0,37	0,37	0,37	0,40	0,41	0,38	0,35	

Indice de réf. (cible)  
100 % Indice MSCI Monde (rendement global)

## RÉPARTITION DE L'ACTIF

Revenu fixe	
Espèces et équivalents	3,7 %
Croissance	
Actions américaines	44,7 %
Actions internationales	43,6 %
Actions canadiennes	6,1 %
Fiducies de revenu	1,9 %

## TITRES DOMINANTS

Espèces et quasi-espèces	3,66 %
Verizon Communications Inc	2,12 %
AstraZeneca PLC - CAEE	1,88 %
Duke Energy Corp	1,74 %
Axa SA	1,73 %
GlaxoSmithKline PLC	1,72 %
BCE Inc	1,71 %
Muenchener Rückversicherun	1,66 %
Allianz SE	1,63 %
Total SA	1,58 %
<b>Total</b>	<b>19,43 %</b>

## CAPITALISATION

Grande	96,8 %
Moyenne	3,2 %
Petite	0,0 %
Grande (>10,0 G \$)	
Moyenne (2,0 \$ - 10,0 G \$)	
Petite (<2,0 G \$)	

## CODES Type de frais d'acquisition (Préfixe=DJT)

cat.	SF	FE	FD	FR
A	00004			
T	00504			

Conseiller				
C		03004	03204	03404
R		04004	04204	04404

Honoraires	
F	03804
S	04804

Courtage à escompte	
D	07004

## GESTIONNAIRE(S) DE PORTEFEUILLE

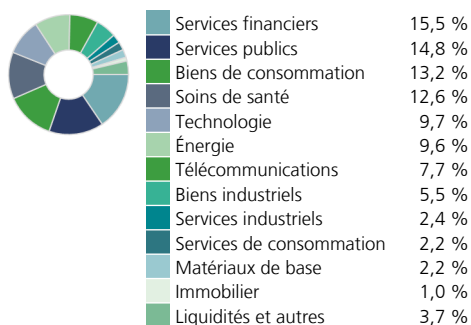
Desjardins Gestion internationale d'actifs (DGIA)  
Epoch Investment Partners\*

## Gestionnaire de fonds

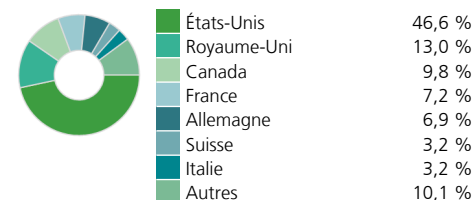
Desjardins Société de placement inc.  
www.fondsdesjardins.com

**Note(s):** <sup>1</sup>Source : Rapport annuel/intermédiaire de la direction.  
\*Gestionnaire de portefeuille mandaté par Desjardins Gestion internationale d'actifs.

## RÉPARTITION SECTORIELLE



## RÉPARTITION GÉOGRAPHIQUE



30 NOVEMBRE 2018

## FONDS DESJARDINS MONDIAL DE DIVIDENDES



\*\* Desjardins Société de placement inc., gestionnaires des Fonds Desjardins, annonce une réduction des frais de gestion de certaines des catégories de parts ou des séries d'actions de certains Fonds Desjardins.

Les Fonds Desjardins ne sont pas garantis, leur valeur fluctue fréquemment et leur rendement passé n'est pas indicatif de leur rendement futur. Les taux de rendement indiqués sont les taux de rendement total annuel composés historiques en date du présent document qui tiennent compte des fluctuations de la valeur des titres et du réinvestissement de tous les montants distribués mais non des commissions d'achat et de rachat, des frais de placement, des frais optionnels ou de l'impôt sur le revenu payables par le porteur, lesquels auraient réduit le rendement. Un placement dans un organisme de placement collectif peut donner lieu à des frais de courtage, des commissions de suivi, des frais de gestion et d'autres frais. Veuillez lire le prospectus avant d'investir. Les Fonds Desjardins sont offerts par des courtiers inscrits dont Desjardins Cabinet de services financiers inc., un courtier en épargne collective appartenant au Mouvement Desjardins, qui distribue les Fonds dans les caisses du Québec et de l'Ontario.