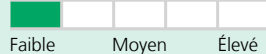


# FONDS DESJARDINS MARCHÉ MONÉTAIRE

Création	cat. A : 15 janvier 1989
Classe d'actif	Revenu fixe
Prix par part en \$	cat. A : 10,01
Actif total en \$	75 706 538
Nombres de titres	35
Montant d'investissement min. \$	1 000
Montant achat subséquent min. \$	25
Style de gestion	Descendant
Capitalisation	S.O.
Ratio de frais de gestion %	1,21 <sup>1</sup>
Admissibilité aux comptes	cat. A : ENR et NON ENR
Fréq. de distribution	cat. A : mensuelle
Distribution par part	cat. A : 0,59¢ <sup>††</sup>
Niveau de risque	

## CODES Type de frais d'acquisition (Préfixe=DJT)

cat.	SF	FE	FD	FR
Réseau des caisses				
A	00008			
Conseiller				
C		03008	03208	03408
Honoraires				
F	03808			
Courtage à escompte				
D	07008			

## GESTIONNAIRE(S) DE PORTEFEUILLE

Desjardins Gestion internationale d'actifs (DGIA)

### Gestionnaire de fonds

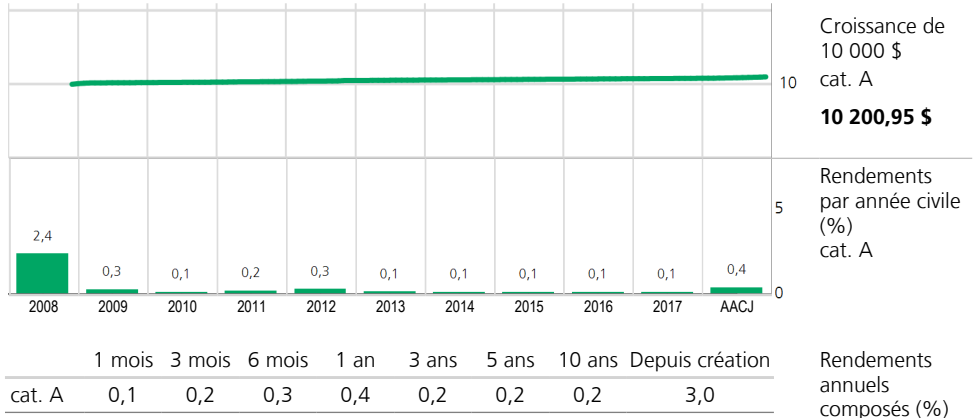
Desjardins Société de placement inc.  
www.fondsdesjardins.com

**Note(s):** <sup>1</sup>Source : Rapport annuel/intermédiaire de la direction.  
<sup>††</sup> La distribution mensuelle peut varier d'un mois à l'autre.

## DESCRIPTION DU FONDS

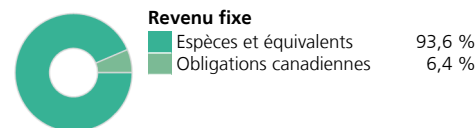
Le Fonds Desjardins Marché monétaire cherche à procurer à ses détenteurs un revenu régulier, tout en préservant le capital et en maintenant la liquidité. Pour ce faire, le gestionnaire de portefeuille investit principalement dans des titres de créances à court terme des gouvernements et des sociétés du Canada.

## ANALYSE DE RENDEMENT



Indice de réf. (cible)  
100 % Indice des bons du Trésor de 60 jours FTSE Canada

## RÉPARTITION DE L'ACTIF



## RÉPARTITION GÉOGRAPHIQUE



## TITRES DOMINANTS

Greater Toronto Airports Authority, notes	9,24 %
Banque de Montréal 0,00 % 21-jan-2019	7,90 %
Banque de Nouvelle-Écosse 0,00 % 27-déc-2018	7,36 %
Province de l'Alberta 0,00 % 25-sep-2019	6,38 %
Banque Canadienne Impériale de Commerce 0,00 % 03-déc-2018	6,27 %
Honda Canada Finance Inc 0,00 % 13-déc-2018	5,28 %
Energir Inc 0,00 % 20-Feb-2019	5,26 %
Groupe TMX Ltée 0,00 % 28-jan-2019	3,95 %
Province de l'Ontario 0,00 % 01-mai-2019	3,42 %
Banque Royale du Canada 0,00 % 08-jan-2019	3,03 %
<b>Total</b>	<b>58,09 %</b>

## ÉCHÉANCE

1 à 5 ans	100,0 %
5 à 10 ans	0,0 %
Plus de 10 ans	0,0 %
Échéance moyenne (années)	0,2
Durée (années)	0,3
Rendement à l'échéance	2,0 %

## COTE DE CRÉDIT

Élevée	S.O.
Moyenne	S.O.
Faible	S.O.

## FONDS DESJARDINS MARCHÉ MONÉTAIRE



\*\* Desjardins Société de placement inc., gestionnaires des Fonds Desjardins, annonce une réduction des frais de gestion de certaines des catégories de parts ou des séries d'actions de certains Fonds Desjardins.

Les Fonds Desjardins ne sont pas garantis, leur valeur fluctue fréquemment et leur rendement passé n'est pas indicatif de leur rendement futur. Les taux de rendement indiqués sont les taux de rendement total annuel composés historiques en date du présent document qui tiennent compte des fluctuations de la valeur des titres et du réinvestissement de tous les montants distribués mais non des commissions d'achat et de rachat, des frais de placement, des frais optionnels ou de l'impôt sur le revenu payables par le porteur, lesquels auraient réduit le rendement. Un placement dans un organisme de placement collectif peut donner lieu à des frais de courtage, des commissions de suivi, des frais de gestion et d'autres frais. Veuillez lire le prospectus avant d'investir. Les Fonds Desjardins sont offerts par des courtiers inscrits dont Desjardins Cabinet de services financiers inc., un courtier en épargne collective appartenant au Mouvement Desjardins, qui distribue les Fonds dans les caisses du Québec et de l'Ontario.