


# FONDS DESJARDINS SOCIÉTERRÉ ENVIRONNEMENT

Création	cat. A : 10 septembre 1990
Classe d'actif	Croissance mondiale
Prix par part en \$	cat. A : 31,61
Actif total en \$	184 343 718
Nombres de titres	152
Montant d'investissement min. \$	1 000
Montant achat subséquent min. \$	25
Style de gestion	Quantitative
Capitalisation	Grande
Ratio de frais de gestion %	2,54 <sup>1</sup>
Admissibilité aux comptes	cat. A : ENR et NON ENR
Fréq. de distribution	cat. A : annuelle
Niveau de risque	

## CODES Type de frais d'acquisition (Préfixe=DJT)

cat.	SF	FE	FD	FR
Réseau des caisses				
A	00009			
Conseiller				
C		03009	03209	03409
Honoraires				
F	03809			
Courtage à escompte				
D	07009			

## GESTIONNAIRE(S) DE PORTEFEUILLE

Desjardins Gestion internationale d'actifs (DGIA)

## Gestionnaire de fonds

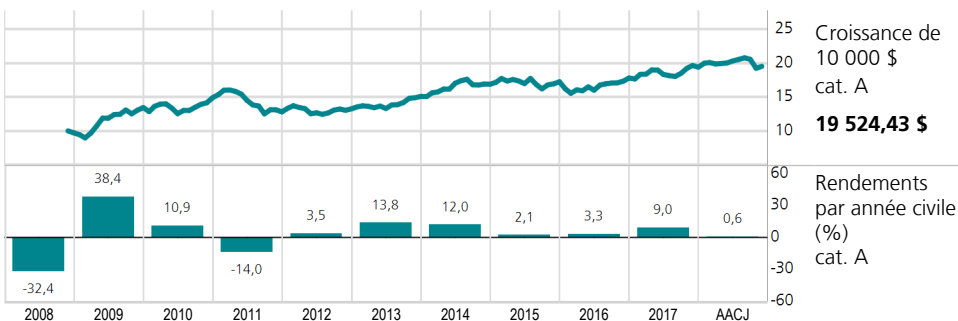
Desjardins Société de placement inc.  
www.fondsdesjardins.com

**Note(s):**<sup>1</sup>Source : Rapport annuel/intermédiaire de la direction.  
\*Gestionnaire de portefeuille mandaté par Desjardins Gestion internationale d'actifs.

## DESCRIPTION DU FONDS

Le Fonds Desjardins SociéTERRÉ Environnement cherche à procurer à ses détenteurs une appréciation du capital à long terme en investissant principalement dans des actions de sociétés et des titres connexes à des actions de sociétés situées partout dans le monde, y compris les marchés émergents. Le Fonds a recours à une approche d'investissement responsable.

## ANALYSE DE RENDEMENT



	1 mois	3 mois	6 mois	1 an	3 ans	5 ans	10 ans	Depuis création	Rendements annuels composés (%)
cat. A	1,5	-6,1	-2,5	-0,7	4,8	5,6	6,9	6,9	

Indice de réf. (cible)  
100 % Indice MSCI Monde (rendement global)

## RÉPARTITION DE L'ACTIF

Revenu fixe	
Espèces et équivalents	1,5 %
Croissance	
Actions américaines	55,8 %
Actions internationales	36,9 %
Actions canadiennes	5,8 %

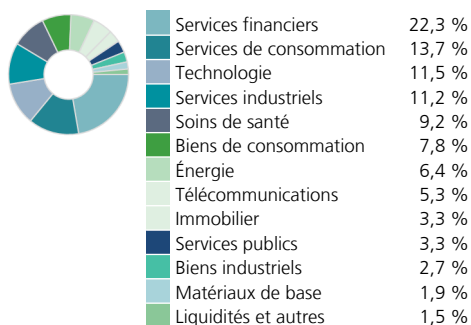
## TITRES DOMINANTS

Province de Québec	0,00 %	2	1,08 %
Workday Inc CI A			0,77 %
MercadoLibre			0,73 %
Nexon Co Ltd			0,73 %
NVIDIA Corp			0,72 %
SVB Financial Group			0,72 %
Netflix Inc			0,71 %
Under Armour Inc CI A			0,71 %
Koninklijke KPN NV			0,70 %
Lululemon Athletica Inc			0,70 %
<b>Total</b>			<b>7,57 %</b>


## CAPITALISATION

Grande	80,5 %
Moyenne	18,9 %
Petite	0,6 %
Grande (>10,0 G \$)	
Moyenne (2,0 \$ - 10,0 G \$)	
Petite (<2,0 G \$)	

## RÉPARTITION SECTORIELLE



## RÉPARTITION GÉOGRAPHIQUE



FONDS DESJARDINS  
SOCIÉTÉ TERRE ENVIRONNEMENT



\*\* Desjardins Société de placement inc., gestionnaires des Fonds Desjardins, annonce une réduction des frais de gestion de certaines des catégories de parts ou des séries d'actions de certains Fonds Desjardins.

Les Fonds Desjardins ne sont pas garantis, leur valeur fluctue fréquemment et leur rendement passé n'est pas indicatif de leur rendement futur. Les taux de rendement indiqués sont les taux de rendement total annuel composés historiques en date du présent document qui tiennent compte des fluctuations de la valeur des titres et du réinvestissement de tous les montants distribués mais non des commissions d'achat et de rachat, des frais de placement, des frais optionnels ou de l'impôt sur le revenu payables par le porteur, lesquels auraient réduit le rendement. Un placement dans un organisme de placement collectif peut donner lieu à des frais de courtage, des commissions de suivi, des frais de gestion et d'autres frais. Veuillez lire le prospectus avant d'investir. Les Fonds Desjardins sont offerts par des courtiers inscrits dont Desjardins Cabinet de services financiers inc., un courtier en épargne collective appartenant au Mouvement Desjardins, qui distribue les Fonds dans les caisses du Québec et de l'Ontario.