


# FONDS DESJARDINS

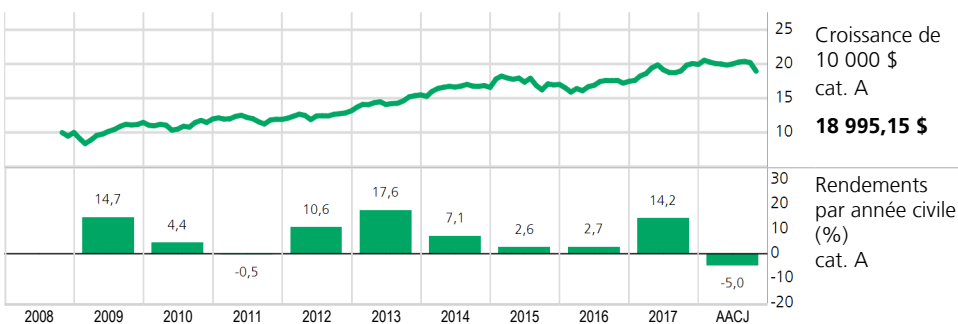
## ACTIONS MONDIALES VALEUR

Création	cat. A : 25 janvier 1999 cat. T : 25 janvier 2008
Classe d'actif	Croissance mondiale
Prix par part en \$	cat. A : 14,08 cat. T : 6,39
Actif total en \$	263 847 420
Nombres de titres	72
Montant d'investissement min. \$	1 000
Montant achat subséquent min. \$	25
Style de gestion	Mixte
Capitalisation	Grande
Ratio de frais de gestion %	2,78 <sup>1</sup>
Admissibilité aux comptes	Fermé aux investisseurs Fermé aux investisseurs
Fréq. de distribution	cat. A : annuelle cat. T : mensuelle
Distribution par part	cat. A : 0,00¢ cat. T : 4,80¢
Niveau de risque	

### DESCRIPTION DU FONDS

Le Fonds Desjardins Actions mondiales valeur cherche à procurer une croissance du capital à long terme en investissant principalement dans un portefeuille diversifié d'actions de sociétés canadiennes et étrangères, incluant des sociétés de marchés émergents.

### ANALYSE DE RENDEMENT



	1 mois	3 mois	6 mois	1 an	3 ans	5 ans	10 ans	Depuis création	Rendements annuels composés (%)
cat. A	-6,2	-6,5	-5,2	-4,4	3,5	4,5	6,6	3,8	
cat. T	-6,2	-6,5	-5,2	-4,4	3,5	4,5	6,6	4,1	

	2009	2010	2011	2012	2013	2014	2015	2016	2017	AACJ	Taux de distribution (\$) cat. T
	0,58	0,59	0,60	0,60	0,60	0,61	0,61	0,58	0,54	0,48	

Indice de réf. (cible)

100 % Indice MSCI Monde (rendement global)

### RÉPARTITION DE L'ACTIF

<b>Revenu fixe</b>	
Espèces et équivalents	4,1 %
<b>Croissance</b>	
Actions internationales	47,7 %
Actions américaines	44,2 %
Actions canadiennes	4,0 %


### TITRES DOMINANTS

Espèces et quasi-espèces	4,13 %
Alphabet Inc - classe A	2,81 %
Microsoft Corp	2,74 %
Thermo Fisher Scientific Inc	2,56 %
Worldpay Inc	2,55 %
Johnson & Johnson	2,49 %
The Coca-Cola Co	2,39 %
IQVIA Holdings Inc	2,25 %
Aon PLC	2,19 %
Wolters Kluwer NV	2,17 %
<b>Total</b>	<b>26,28 %</b>

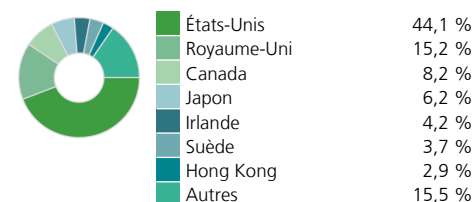
### CAPITALISATION

Grande	91,1 %
Moyenne	8,9 %
Petite	0,0 %
Grande (>10,0 G \$)	
Moyenne (2,0 \$ - 10,0 G \$)	
Petite (<2,0 G \$)	

### RÉPARTITION SECTORIELLE



### RÉPARTITION GÉOGRAPHIQUE



### CODES Type de frais d'acquisition (Préfixe=DJT)

cat.	SF	FE	FD	FR
------	----	----	----	----

### Réseau des caisses

A	00012
T	00512

### Conseiller

C	03012	03212	03412
R	04012	04212	04412

### Honoraires

F	03812
S	04812

### Courtage à escompte

D	07012
---	-------

### GESTIONNAIRE(S) DE PORTEFEUILLE

Desjardins Gestion internationale d'actifs (DGIA)  
Lazard Asset Management\*

### Gestionnaire de fonds

Desjardins Société de placement inc.  
www.fondsdesjardins.com

**Note(s):** <sup>1</sup>Source : Rapport annuel/intermédiaire de la direction.

\*Gestionnaire de portefeuille mandaté par Desjardins Gestion internationale d'actifs. Du au changement de l'objectif de placement et à la fusion avec un autre fonds en janvier 2008, les rendements ne peuvent être affichés depuis la date de création du Fonds.

31 OCTOBRE 2018

## FONDS DESJARDINS ACTIONS MONDIALES VALEUR



Les Fonds Desjardins ne sont pas garantis, leur valeur fluctue fréquemment et leur rendement passé n'est pas indicatif de leur rendement futur. Les taux de rendement indiqués sont les taux de rendement total annuel composé historiques en date du présent document qui tiennent compte des fluctuations de la valeur des titres et du réinvestissement de tous les montants distribués mais non des commissions d'achat et de rachat, des frais de placement, des frais optionnels ou de l'impôt sur le revenu payables par le porteur, lesquels auraient réduit le rendement. Un placement dans un organisme de placement collectif peut donner lieu à des frais de courtage, des commissions de suivi, des frais de gestion et d'autres frais. Veuillez lire le prospectus avant d'investir. Les Fonds Desjardins sont offerts par des courtiers inscrits dont Desjardins Cabinet de services financiers inc., un courtier en épargne collective appartenant au Mouvement Desjardins, qui distribue les Fonds dans les caisses du Québec et de l'Ontario.