


# FONDS DESJARDINS

## ACTIONS OUTRE-MER CROISSANCE

Création	cat. A : 23 mars 2010
Classe d'actif	Croissance internationale
Prix par part en \$	cat. A : 19,99
Actif total en \$	635 755 757
Nombres de titres	58
Montant d'investissement min. \$	1 000
Montant achat subséquent min. \$	25
Style de gestion	Croissance
Capitalisation	Grande
Ratio de frais de gestion %	2,68 <sup>1</sup>
Admissibilité aux comptes	cat. A : ENR et NON ENR
Fréq. de distribution	cat. A : annuelle
Niveau de risque	

### CODES Type de frais d'acquisition (Préfixe=DJT)

cat.	SF	FE	FD	FR
Réseau des caisses				
A	00032			
Conseiller				
C		03032	03232	03432
Honoraires				
F	03832			
Courtage à escompte				
D	07032			

### GESTIONNAIRE(S) DE PORTEFEUILLE

Desjardins Gestion internationale d'actifs (DGIA)  
 Baillie Gifford Overseas\*

### Gestionnaire de fonds

Desjardins Société de placement inc.  
 www.fondsdesjardins.com

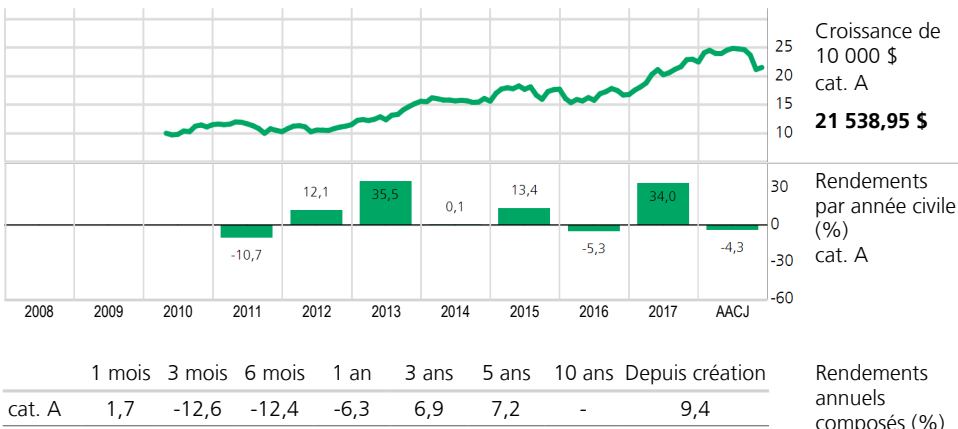
**Note(s):** <sup>1</sup>Source : Rapport annuel/intermédiaire de la direction.  
 \*Gestionnaire de portefeuille mandaté par Desjardins Gestion internationale d'actifs.



### DESCRIPTION DU FONDS

Le Fonds Desjardins Actions outre-mer croissance cherche à procurer à ses détenteurs une croissance du capital à long terme. Pour ce faire, les actifs du Fonds sont investis principalement dans des actions de sociétés de grande capitalisation situées ou concentrant leurs activités à l'extérieur du Canada et des États-Unis, incluant les pays émergents qui peuvent maintenir une croissance élevée de leur bénéfices et de leurs flux de trésorerie.

### ANALYSE DE RENDEMENT



Indice de réf. (cible)  
 100 % Indice MSCI EAEO (rendement global)

### RÉPARTITION DE L'ACTIF

Catégorie	Pourcentage
<b>Revenu fixe</b>	
Espèces et équivalents	2,4 %
<b>Croissance</b>	
Actions internationales	87,3 %
Actions américaines	10,3 %


### TITRES DOMINANTS

ASML Holding NV	5,38 %
Tencent Holdings Ltd	5,22 %
Alibaba Group Holding Ltd - C	4,83 %
Softbank Corp	4,33 %
AIA Group Ltd	4,20 %
Illumina Inc	3,61 %
Kering	3,38 %
Industria de Diseno Textil SA	3,30 %
Ferrari NV	3,27 %
Baidu Inc - CAAE	3,06 %
<b>Total</b>	<b>40,58 %</b>

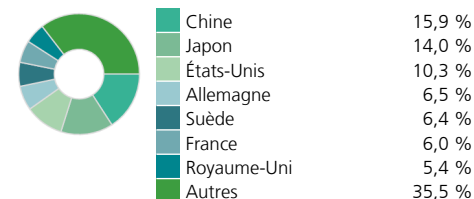
### CAPITALISATION

Grande	91,3 %
Moyenne	8,1 %
Petite	0,5 %
Grande (>10,0 G \$)	
Moyenne (2,0 \$ - 10,0 G \$)	
Petite (<2,0 G \$)	

### RÉPARTITION SECTORIELLE



### RÉPARTITION GÉOGRAPHIQUE



30 NOVEMBRE 2018

## FONDS DESJARDINS ACTIONS OUTRE-MER CROISSANCE



\*\* Desjardins Société de placement inc., gestionnaires des Fonds Desjardins, annonce une réduction des frais de gestion de certaines des catégories de parts ou des séries d'actions de certains Fonds Desjardins.

Les Fonds Desjardins ne sont pas garantis, leur valeur fluctue fréquemment et leur rendement passé n'est pas indicatif de leur rendement futur. Les taux de rendement indiqués sont les taux de rendement total annuel composés historiques en date du présent document qui tiennent compte des fluctuations de la valeur des titres et du réinvestissement de tous les montants distribués mais non des commissions d'achat et de rachat, des frais de placement, des frais optionnels ou de l'impôt sur le revenu payables par le porteur, lesquels auraient réduit le rendement. Un placement dans un organisme de placement collectif peut donner lieu à des frais de courtage, des commissions de suivi, des frais de gestion et d'autres frais. Veuillez lire le prospectus avant d'investir. Les Fonds Desjardins sont offerts par des courtiers inscrits dont Desjardins Cabinet de services financiers inc., un courtier en épargne collective appartenant au Mouvement Desjardins, qui distribue les Fonds dans les caisses du Québec et de l'Ontario.