

28 AOÛT 2018

APERÇU DU FONDS

FONDS DESJARDINS ACTIONS OUTRE-MER CROISSANCE
(PARTS DE CATÉGORIE A)

DESJARDINS SOCIÉTÉ DE PLACEMENT INC.



Desjardins
Gestion de patrimoine

PLACEMENTS • INVESTISSEMENTS

Ce document renferme des renseignements essentiels sur le Fonds Desjardins Actions outre-mer croissance que vous devriez connaître. Vous trouverez plus de détails dans le prospectus simplifié du Fonds. Pour en obtenir un exemplaire, communiquez avec votre représentant ou avec Desjardins Société de placement inc. au 514 286-3499 ou 1 866 666-1280 ou visitez fondsdesjardins.com.

Avant d'investir dans un fonds, vous devriez évaluer s'il cadre avec vos autres investissements et respecte votre tolérance au risque.

À compter du 1er octobre 2018, les frais de gestion de cette catégorie de parts du Fonds seront réduits pour passer de 2,00 % à 1,90 %.

BREF APERÇU

Code du fonds :	DJT00032	Gestionnaire du Fonds :	Desjardins Société de placement inc.
Date de création de la catégorie :	23 mars 2010	Gestionnaire de portefeuille :	Desjardins Gestion internationale d'actifs inc.
Valeur totale du Fonds au 31 juillet 2018 :	723 595 122 \$	Sous-gestionnaire de portefeuille :	Baillie Gifford Overseas Limited
Ratio des frais de gestion (RFG) :	2,68 %	Distributions :	Revenu : annuelles (en décembre)/Gain en capital : annuelles (en décembre)
		Placement minimal :	1 000 \$ (initial), 25 \$ (additionnel)

DANS QUOI LE FONDS INVESTIT-IL ?

L'objectif de ce Fonds est d'obtenir une appréciation du capital à long terme. Le Fonds investit principalement dans des titres de participation et des titres connexes à des titres de participation de sociétés situées à l'extérieur du Canada et des États-Unis ou dont les activités se déroulent à l'extérieur de ces deux pays. Le Fonds peut également investir dans des titres de participation et des titres connexes à des titres de participation de sociétés situées sur des marchés émergents ou dont les activités se déroulent sur de tels marchés.

Les graphiques ci-dessous donnent un aperçu des placements du Fonds au 31 juillet 2018. Ces placements changeront au fil du temps.

Dix principaux placements (31 juillet 2018)

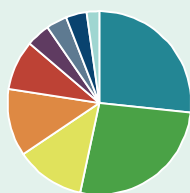
1. ASML Holding	5,5 %
2. Tencent Holdings	5,0 %
3. Alibaba Group Holding, C.A.A.E.	4,6 %
4. AIA Group	4,1 %
5. Baidu, C.A.A.E.	3,7 %
6. Softbank	3,7 %
7. Illumina	3,7 %
8. Ferrari	3,4 %
9. Kering	3,2 %
10. Amazon.com	3,2 %

Pourcentage total des 10 principaux placements : 40,1 %

Nombre total de placements : 62

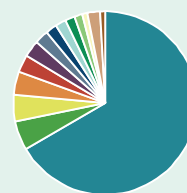
Répartition des placements (31 juillet 2018)

Répartition de la valeur liquidative



26,7 %	Technologie
26,7 %	Consommation discrétionnaire
12,1 %	Soins de santé
12,0 %	Services financiers
8,8 %	Produits industriels
4,1 %	Matériaux
3,7 %	Télécommunications
3,6 %	Consommation courante
2,3 %	Trésorerie et équivalents de trésorerie

Répartition géographique



16,6 %	Chine
13,0 %	Japon
11,7 %	États-Unis
10,3 %	Pays-Bas
7,7 %	Allemagne
7,1 %	Suède
6,1 %	France
5,0 %	Hong Kong
4,6 %	Royaume-Uni
4,3 %	Espagne
3,3 %	Danemark
2,3 %	Luxembourg
5,7 %	Autres pays*
2,3 %	Trésorerie et équivalents de trésorerie

* Cette catégorie inclut tous les pays représentant moins de 2 % de la valeur liquidative du Fonds.

QUELS SONT LES RISQUES ASSOCIÉS À CE FONDS ?

La valeur du Fonds peut augmenter ou diminuer. Vous pourriez perdre de l'argent.

Une façon d'évaluer les risques associés à un fonds est de regarder les variations de son rendement, ce qui s'appelle la « volatilité ».

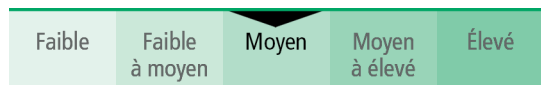
En général, le rendement des fonds très volatils varie beaucoup. Ces fonds peuvent perdre de l'argent, mais aussi avoir un rendement élevé.

Le rendement des fonds peu volatils varie moins et est généralement plus faible. Ces fonds risquent moins de perdre de l'argent.

Niveau de risque

Desjardins Société de placement inc. estime que la volatilité de ce Fonds est **moyenne**.

Ce niveau est établi d'après la variation du rendement du fonds d'une année à l'autre. Il n'indique pas la volatilité future du Fonds et peut changer avec le temps. Un fonds dont le niveau de risque est faible peut quand même perdre de l'argent.



Pour en savoir davantage sur le niveau de risque et les facteurs de risque qui peuvent influencer sur le rendement du Fonds, consultez la rubrique relative aux risques dans le prospectus simplifié du Fonds.

Aucune garantie

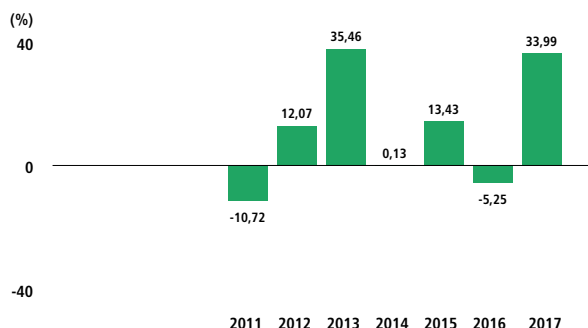
Comme la plupart des fonds, ce Fonds n'offre aucune garantie. Vous pourriez ne pas récupérer le montant investi.

QUEL A ÉTÉ LE RENDEMENT DU FONDS ?

Cette section vous présente le rendement annuel des parts de catégorie A du Fonds au cours des 7 dernières années. Les frais du Fonds ont été déduits du rendement exprimé. Les frais réduisent le rendement du Fonds.

Rendements annuels

Ce graphique indique le rendement des parts de catégorie A du Fonds pour chacune des 7 dernières années. Sur une base annuelle, la valeur du Fonds a diminué pendant 2 années pour la période illustrée. Les rendements indiqués et leur variation annuelle peuvent vous aider à évaluer les risques associés à ce Fonds dans le passé, mais ils ne vous indiquent pas quel sera son rendement futur.



Meilleur et pire rendement sur trois mois

Ce tableau indique le meilleur et le pire rendement des parts de catégorie A du Fonds sur 3 mois au cours des 7 dernières années. Ces rendements pourraient augmenter ou diminuer. Tenez compte de la perte que vous seriez en mesure d'assumer sur une courte période.

	Rendement	3 mois terminés le	Si vous aviez investi 1 000 \$ dans le Fonds au début de cette période
Meilleur rendement	16,89 %	31 mai 2017	votre placement aurait augmenté à 1 169 \$
Pire rendement	-14,28 %	30 septembre 2011	votre placement aurait chuté à 857 \$

Rendement moyen

La personne qui a investi 1 000 \$ dans des parts de catégorie A depuis la création du Fonds détient aujourd'hui 2 478 \$, ce qui correspond à un rendement annuel composé de 11,68 %.

À QUI LE FONDS EST-IL DESTINÉ ?

Aux investisseurs qui :

- recherchent une appréciation du capital à long terme ;
- souhaitent ajouter à leur portefeuille un fonds d'actions internationales de base.

UN MOT SUR LA FISCALITÉ

En général, vous devez payer de l'impôt sur l'argent que vous rapporte un fonds. Le montant à payer varie en fonction des lois fiscales de votre lieu de résidence et selon que vous détenez ou non le fonds dans un régime enregistré, comme un régime enregistré d'épargne-retraite ou un compte d'épargne libre d'impôt.

Rappelez-vous que si vous détenez votre fonds dans un compte non enregistré, les distributions du fonds s'ajoutent à votre revenu imposable, qu'elles soient versées en argent ou réinvesties.

COMBIEN CELA COÛTE-T-IL ?

Les tableaux qui suivent présentent les frais que vous pourriez avoir à payer pour acheter, posséder et vendre des parts de catégorie A du Fonds. Les frais (y compris les commissions) peuvent varier d'une catégorie et d'un fonds à l'autre. Des commissions élevées peuvent inciter les représentants à recommander un placement plutôt qu'un autre. Informez-vous sur les fonds et les placements plus économiques qui pourraient vous convenir.

1. Frais d'acquisition

Les parts de catégorie A du Fonds ne sont assujetties à aucuns frais d'acquisition. Vous ne payez donc pas de frais d'acquisition initiaux et de frais d'acquisition reportés.

2. Frais du Fonds

Vous ne payez pas ces frais directement. Ils ont cependant des conséquences pour vous, car ils réduisent le rendement du Fonds.

Au 31 mars 2018, les frais du Fonds s'élevaient à 2,71 % de sa valeur, ce qui correspond à 27,10 \$ sur chaque tranche de 1 000 \$ investie.

Depuis le 18 janvier 2018, les frais de gestion de cette catégorie de parts du fonds sont réduits pour passer de 2,20 % à 2,00 %.

	Taux annuel (en % de la valeur du fonds)
Ratio des frais de gestion (RFG) Il s'agit du total des frais de gestion (qui comprennent la commission de suivi), des frais d'administration fixes et des frais d'exploitation du Fonds qui ne sont pas couverts par les frais d'administration fixes.	2,68 %
Ratio des frais d'opérations (RFO) Il s'agit des frais de transactions du Fonds.	0,03 %
Frais du Fonds	2,71 %

Renseignements sur la commission de suivi

La commission de suivi est versée tant que vous possédez des parts du Fonds. Elle couvre les services et les conseils que votre représentant et sa société vous fournissent.

Desjardins Société de placement inc. verse la commission de suivi à la société de votre représentant. Elle la prélève sur les frais de gestion et la calcule en fonction de la valeur de votre placement.

Son taux correspond à un maximum de 1,00 % de la valeur de votre placement annuellement, ce qui correspond à 10,00 \$ pour chaque tranche de 1 000 \$ investie.

3. Autres frais

Il se pourrait que vous ayez à payer d'autres frais lorsque vous achèterez, conserverez, échangerez ou vendrez des parts du Fonds.

Frais	Ce que vous payez
Frais de négociation à court terme	Jusqu'à 2 % de la valeur des parts que vous échangez ou vendez dans les 90 jours de leur achat. Ces frais sont remis au Fonds.
Frais de substitution	Aucuns
Frais de reclassification	Aucuns
Frais supplémentaires	Veillez noter que la société de votre représentant peut exiger des frais supplémentaires. Ces frais peuvent être négociés avec votre représentant.

ET SI JE CHANGE D'IDÉE ?

En vertu des lois sur les valeurs mobilières de certaines provinces et certains territoires, vous avez le droit :

- de résoudre un contrat de souscription de titres d'un fonds dans les deux jours ouvrables suivant la réception du prospectus simplifié ou de l'aperçu du Fonds ; ou
- d'annuler votre souscription dans les 48 heures suivant la réception de sa confirmation.

Dans certaines provinces et certains territoires, vous avez également le droit de demander la nullité d'une souscription ou de poursuivre en dommages-intérêts si le prospectus simplifié, l'aperçu du Fonds, la notice annuelle ou les états financiers contiennent de l'information fautive ou trompeuse. Vous devez agir dans les délais prescrits par la loi sur les valeurs mobilières de votre province ou territoire. Pour de plus amples renseignements, reportez-vous à la loi sur les valeurs mobilières de votre province ou territoire, ou consultez un avocat.

RENSEIGNEMENTS

Vous pouvez obtenir un exemplaire du prospectus simplifié et d'autres documents d'information du Fonds :

- en communiquant avec votre représentant ; ou
- en composant le 514 286-3499 ou, sans frais, le 1 866 666-1280 ; ou
- sur fondsdesjardins.com, par courriel à info.fondsdesjardins@desjardins.com ; ou
- avec Desjardins Société de placement inc.

Service à la clientèle des Fonds Desjardins
2, complexe Desjardins, Case postale 9000, succursale Desjardins, Montréal (Québec) H5B 1H5

Ces documents et l'aperçu du Fonds constituent les documents légaux du Fonds.

Pour en apprendre davantage sur les placements dans les fonds, consultez la brochure intitulée **Comprendre les organismes de placement collectif**, accessible sur le site Web des Autorités canadiennes en valeurs mobilières à l'adresse www.autorites-valeurs-mobilieres.ca.



Desjardins
Gestion de patrimoine

PLACEMENTS • INVESTISSEMENTS