




FONDS DESJARDINS OBLIGATIONS OPPORTUNITÉS

Création	cat. A : 12 janvier 2004
Classe d'actif	Revenu fixe
Prix par part en \$	cat. A : 10,26
Actif total en \$	4 305 069 102
Nombres de titres	430
Montant d'investissement min. \$	1 000
Montant achat subséquent min. \$	25
Style de gestion	Descendant
Capitalisation	S.O.
Ratio de frais de gestion %	1,64 ¹
Admissibilité aux comptes	cat. A : ENR et NON ENR
Fréq. de distribution	cat. A : mensuelle
Distribution par part	cat. A : 1,60¢
Niveau de risque	 Faible  Moyen  Élevé

CODES Type de frais d'acquisition (Préfixe=DJT)

cat.	SF	FE	FD	FR
Réseau des caisses				
A	00051			
Conseiller				
C		03051	03251	03451
Honoraires				
F	03851			
Courtage à escompte				
D	07051			

GESTIONNAIRE(S) DE PORTEFEUILLE

Desjardins Gestion internationale d'actifs (DGIA)
 Alliance Bernstein (Sanford C. Bernstein & Co.)*

Gestionnaire de fonds

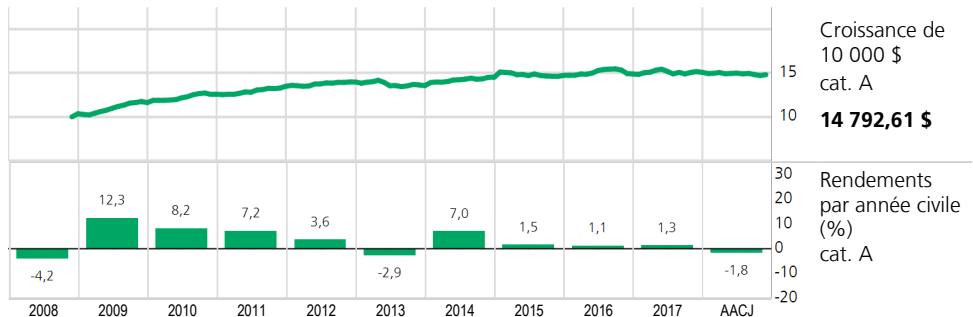
Desjardins Société de placement inc.
 www.fondsdesjardins.com

Note(s):¹Source : Rapport annuel/intermédiaire de la direction.
 *Gestionnaire de portefeuille mandaté par Desjardins Gestion internationale d'actifs.

DESCRIPTION DU FONDS

Le Fonds Desjardins Obligations opportunités cherche à procurer à ses détenteurs un revenu régulier plus élevé et une sécurité accrue du capital à l'aide d'un portefeuille composé principalement d'obligations gouvernementales et de sociétés canadiennes. Le gestionnaire de portefeuille tentera d'accroître le rendement au moyen de placements opportuns dans des obligations des marchés émergents et étrangers.

ANALYSE DE RENDEMENT

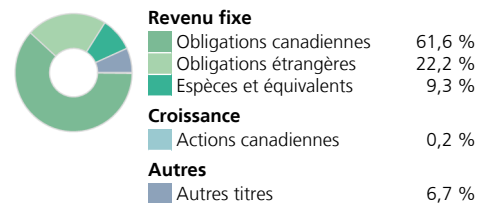


	1 mois	3 mois	6 mois	1 an	3 ans	5 ans	10 ans	Depuis création
cat. A	0,6	-1,0	-1,0	-2,4	0,4	1,6	4,0	3,1

Rendements annuels composés (%)

Indice de réf. (cible)
 100 % Indice obligataire universel FTSE Canada

RÉPARTITION DE L'ACTIF



RÉPARTITION GÉOGRAPHIQUE



TITRES DOMINANTS

Gouvernement du Canada 2,00 % 01-jun-2028	5,94 %
Gouvernement du Canada 2,75 % 01-déc-2048	4,04 %
Gouvernement du Canada 0,00 % 13-déc-2018	3,78 %
Province de l'Ontario 2,80 % 02-jun-2048	3,57 %
Gouvernement du Canada 1,00 % 01-jun-2027	3,48 %
Fiducie du Canada pour l'habitation no.1 2,35 % 15-mar-2028	3,26 %
Fiducie du Canada pour l'habitation no.1 2,65 % 15-mar-2028	3,12 %
British Columbia Province 5,70% 18-Jun-2029	2,42 %
Gouvernement du Canada 4,00 % 01-déc-2031	2,41 %
Province de Québec 3,50 % 01-déc-2048	1,84 %
Total	33,86 %

ÉCHÉANCE

1 à 5 ans	21,5 %
5 à 10 ans	42,3 %
Plus de 10 ans	36,2 %
Échéance moyenne (années)	12,0
Durée (années)	8,0
Rendement à l'échéance	3,5 %

COTE DE CRÉDIT

Élevée	49,4 %
Moyenne	38,9 %
Faible	11,7 %

FONDS DESJARDINS OBLIGATIONS OPPORTUNITÉS



** Desjardins Société de placement inc., gestionnaires des Fonds Desjardins, annonce une réduction des frais de gestion de certaines des catégories de parts ou des séries d'actions de certains Fonds Desjardins.

Les Fonds Desjardins ne sont pas garantis, leur valeur fluctue fréquemment et leur rendement passé n'est pas indicatif de leur rendement futur. Les taux de rendement indiqués sont les taux de rendement total annuel composés historiques en date du présent document qui tiennent compte des fluctuations de la valeur des titres et du réinvestissement de tous les montants distribués mais non des commissions d'achat et de rachat, des frais de placement, des frais optionnels ou de l'impôt sur le revenu payables par le porteur, lesquels auraient réduit le rendement. Un placement dans un organisme de placement collectif peut donner lieu à des frais de courtage, des commissions de suivi, des frais de gestion et d'autres frais. Veuillez lire le prospectus avant d'investir. Les Fonds Desjardins sont offerts par des courtiers inscrits dont Desjardins Cabinet de services financiers inc., un courtier en épargne collective appartenant au Mouvement Desjardins, qui distribue les Fonds dans les caisses du Québec et de l'Ontario.