


FONDS DESJARDINS MARCHÉS ÉMERGENTS

Création	cat. A : 17 janvier 2007
Classe d'actif	Croissance des marchés émergents
Prix par part en \$	cat. A : 14,12
Actif total en \$	309 116 076
Nombres de titres	71
Montant d'investissement min. \$	1 000
Montant achat subséquent min. \$	25
Style de gestion	Mixte
Capitalisation	Grande
Ratio de frais de gestion %	2,89 ¹
Admissibilité aux comptes	cat. A : ENR et NON ENR
Fréq. de distribution	cat. A : annuelle
Niveau de risque	

CODES	Type de frais d'acquisition (Préfixe=DJT)			
	SF	FE	FD	FR
cat.				

Réseau des caisses

A 00067

Conseiller

C 03067 03267 03467

Honoraires

F 03867

Courtage à escompte

D 07067

GESTIONNAIRE(S) DE PORTEFEUILLE

Desjardins Gestion internationale d'actifs (DGIA)
 Lazard Asset Management*

Gestionnaire de fonds

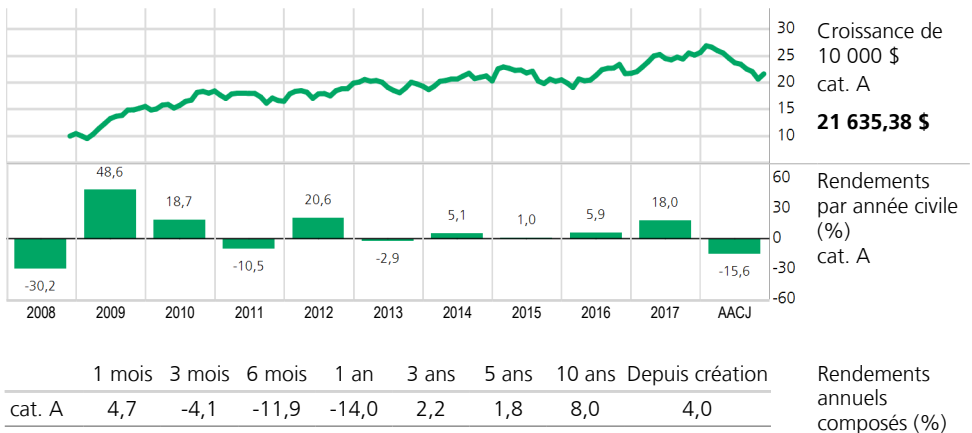
Desjardins Société de placement inc.
 www.fondsdesjardins.com

Note(s):¹Source : Rapport annuel/intermédiaire de la direction.
 *Gestionnaire de portefeuille mandaté par Desjardins Gestion internationale d'actifs.

DESCRIPTION DU FONDS

Le Fonds Desjardins Marchés émergents cherche à procurer une appréciation du capital à long terme en investissant principalement dans des actions de sociétés situées ou dont les activités se situent majoritairement dans les marchés émergents.

ANALYSE DE RENDEMENT



Indice de réf. (cible)

100 % Indice MSCI Marchés émergents (rendement global)

RÉPARTITION DE L'ACTIF

Revenu fixe	
Espèces et équivalents	1,5 %
Croissance	
Actions internationales	97,7 %
Actions canadiennes	0,8 %

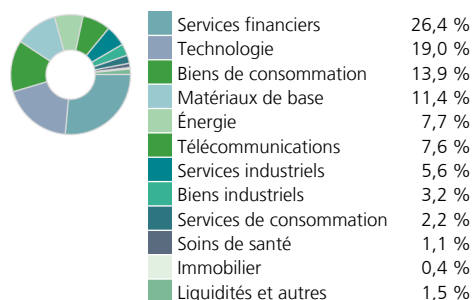
TITRES DOMINANTS

Tencent Holdings Ltd	5,63 %
Samsung Electronics Co Ltd	5,54 %
Taiwan Semiconductor Manuf	4,85 %
Alibaba Group Holding Ltd - C	4,51 %
Industrial Commercial Bank Ch	4,12 %
NK Lukoil OAO - CAAE	3,35 %
HDFC Bank, C.A.A.E.	3,24 %
Ping An Insurance Group Co C	2,64 %
Banco do Brasil SA	2,44 %
Sberbank Rossii OAO - CAAE	2,10 %
Total	38,42 %


CAPITALISATION

Grande	81,2 %
Moyenne	17,7 %
Petite	1,2 %
Grande (>10,0 G \$)	
Moyenne (2,0 \$ - 10,0 G \$)	
Petite (<2,0 G \$)	

RÉPARTITION SECTORIELLE



RÉPARTITION GÉOGRAPHIQUE



FONDS DESJARDINS MARCHÉS ÉMERGENTS



** Desjardins Société de placement inc., gestionnaires des Fonds Desjardins, annonce une réduction des frais de gestion de certaines des catégories de parts ou des séries d'actions de certains Fonds Desjardins.

Les Fonds Desjardins ne sont pas garantis, leur valeur fluctue fréquemment et leur rendement passé n'est pas indicatif de leur rendement futur. Les taux de rendement indiqués sont les taux de rendement total annuel composés historiques en date du présent document qui tiennent compte des fluctuations de la valeur des titres et du réinvestissement de tous les montants distribués mais non des commissions d'achat et de rachat, des frais de placement, des frais optionnels ou de l'impôt sur le revenu payables par le porteur, lesquels auraient réduit le rendement. Un placement dans un organisme de placement collectif peut donner lieu à des frais de courtage, des commissions de suivi, des frais de gestion et d'autres frais. Veuillez lire le prospectus avant d'investir. Les Fonds Desjardins sont offerts par des courtiers inscrits dont Desjardins Cabinet de services financiers inc., un courtier en épargne collective appartenant au Mouvement Desjardins, qui distribue les Fonds dans les caisses du Québec et de l'Ontario.