


FONDS DESJARDINS ACTIONS OUTRE-MER

Création	cat. A : 26 octobre 1998
Classe d'actif	Croissance internationale
Prix par part en \$	cat. A : 10,10
Actif total en \$	736 366 333
Nombres de titres	37
Montant d'investissement min. \$	1 000
Montant achat subséquent min. \$	25
Style de gestion	Mixte
Capitalisation	Grande
Ratio de frais de gestion %	2,78 ¹
Admissibilité aux comptes	cat. A : ENR et NON ENR
Fréq. de distribution	cat. A : annuelle
Niveau de risque	

CODES Type de frais d'acquisition (Préfixe=DJT)

cat.	SF	FE	FD	FR
Réseau des caisses				
A	00068			
Conseiller				
C		03068	03268	03468
Honoraires				
F	03868			
Courtage à escompte				
D	07068			

GESTIONNAIRE(S) DE PORTEFEUILLE

Desjardins Gestion internationale d'actifs (DGIA)
Corporation Fiera Capital*

Gestionnaire de fonds

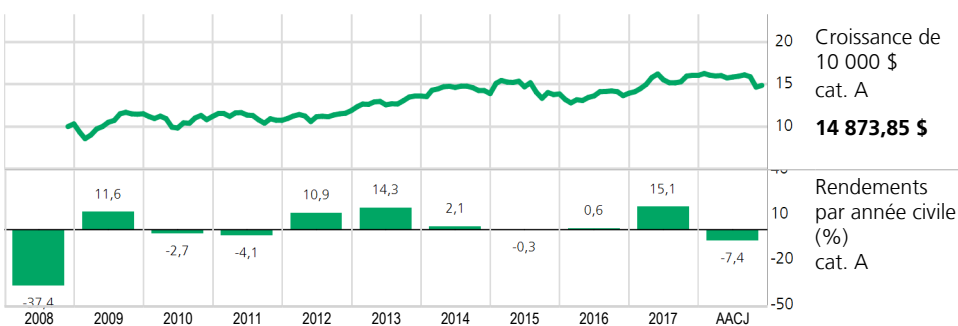
Desjardins Société de placement inc.
www.fondsdesjardins.com

Note(s): ¹Source : Rapport annuel/intermédiaire de la direction.
*Gestionnaire de portefeuille mandaté par Desjardins Gestion internationale d'actifs.

DESCRIPTION DU FONDS

Le Fonds Desjardins Actions outre-mer cherche à procurer une appréciation du capital à long terme en investissant principalement dans des actions de sociétés situées ou dont les activités se situent surtout en Europe, en Australasie et en Extrême-Orient.

ANALYSE DE RENDEMENT



	1 mois	3 mois	6 mois	1 an	3 ans	5 ans	10 ans	Depuis création
cat. A	1,4	-7,7	-5,6	-7,4	2,6	1,8	4,0	1,7

Rendements annuels composés (%)

Indice de réf. (cible)
100 % Indice MSCI EAEO (rendement global)

RÉPARTITION DE L'ACTIF

Revenu fixe	
Espèces et équivalents	0,9 %
Croissance	
Actions internationales	99,1 %


TITRES DOMINANTS

Keyence Corp	6,59 %
Nestlé SA	4,85 %
Unilever NV - CIAE	4,73 %
Diageo PLC	4,45 %
L'Oréal SA	4,25 %
InterContinental Hotels Group	4,15 %
Roche Holding AG - participati	4,05 %
Taiwan Semiconductor Manuf	4,01 %
Schindler Holding	3,71 %
Intertek Group PLC	3,54 %
Total	44,33 %


CAPITALISATION

Grande	96,7 %
Moyenne	3,4 %
Petite	0,0 %
Grande (>10,0 G \$)	
Moyenne (2,0 \$ - 10,0 G \$)	
Petite (<2,0 G \$)	

RÉPARTITION SECTORIELLE



RÉPARTITION GÉOGRAPHIQUE



FONDS DESJARDINS ACTIONS OUTRE-MER



** Desjardins Société de placement inc., gestionnaires des Fonds Desjardins, annonce une réduction des frais de gestion de certaines des catégories de parts ou des séries d'actions de certains Fonds Desjardins.

Les Fonds Desjardins ne sont pas garantis, leur valeur fluctue fréquemment et leur rendement passé n'est pas indicatif de leur rendement futur. Les taux de rendement indiqués sont les taux de rendement total annuel composés historiques en date du présent document qui tiennent compte des fluctuations de la valeur des titres et du réinvestissement de tous les montants distribués mais non des commissions d'achat et de rachat, des frais de placement, des frais optionnels ou de l'impôt sur le revenu payables par le porteur, lesquels auraient réduit le rendement. Un placement dans un organisme de placement collectif peut donner lieu à des frais de courtage, des commissions de suivi, des frais de gestion et d'autres frais. Veuillez lire le prospectus avant d'investir. Les Fonds Desjardins sont offerts par des courtiers inscrits dont Desjardins Cabinet de services financiers inc., un courtier en épargne collective appartenant au Mouvement Desjardins, qui distribue les Fonds dans les caisses du Québec et de l'Ontario.