


FONDS DESJARDINS

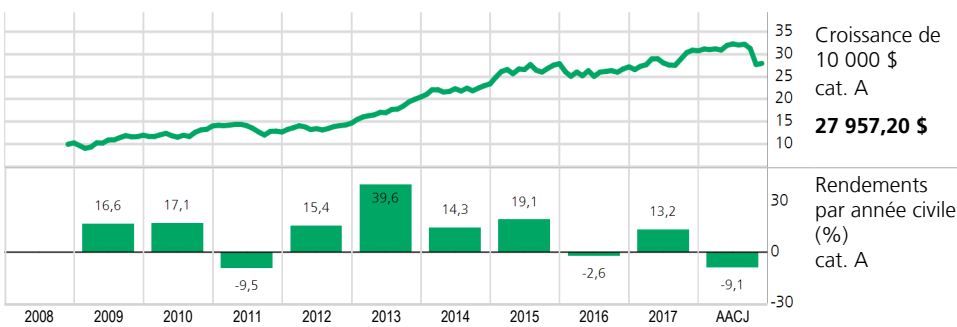
ACTIONS MONDIALES PETITE CAPITALISATION

Création	cat. A : 12 janvier 2004
Classe d'actif	Croissance mondiale
Prix par part en \$	cat. A : 15,03
Actif total en \$	1 352 141 139
Nombres de titres	88
Montant d'investissement min. \$	1 000
Montant achat subséquent min. \$	25
Style de gestion	Croissance
Capitalisation	Petite
Ratio de frais de gestion %	2,68 ¹
Admissibilité aux comptes	cat. A : ENR et NON ENR
Fréq. de distribution	cat. A : annuelle
Niveau de risque	

DESCRIPTION DU FONDS

Le Fonds Desjardins Actions mondiales petite capitalisation cherche à procurer à ses détenteurs une croissance du capital à long terme. Pour ce faire, les actifs du Fonds sont investis dans un portefeuille diversifié d'actions de PME étrangères et canadiennes.

ANALYSE DE RENDEMENT



	1 mois	3 mois	6 mois	1 an	3 ans	5 ans	10 ans	Depuis création	Rendements annuels composés (%)
cat. A	0,9	-13,2	-12,5	-9,5	0,5	6,9	10,8	5,8	

CODES Type de frais d'acquisition (Préfixe=DJT)

cat.	SF	FE	FD	FR
Réseau des caisses				
A	00075			
Conseiller				
C		03075	03275	03475
Honoraires				
F	03875			
Courtage à escompte				
D	07075			

GESTIONNAIRE(S) DE PORTEFEUILLE

Desjardins Gestion internationale d'actifs (DGIA)
Lazard Asset Management*

Gestionnaire de fonds

Desjardins Société de placement inc.
www.fondsdesjardins.com

Note(s): ¹Source : Rapport annuel/intermédiaire de la direction.
*Gestionnaire de portefeuille mandaté par Desjardins Gestion internationale d'actifs. Du à la fusion avec un autre fonds en janvier 2008, les rendements ne peuvent être affichés depuis la date de création du Fonds.

Indice de réf. (cible)

100 % Indice MSCI Monde petite capitalisation (rendement global)

RÉPARTITION DE L'ACTIF

Revenu fixe	
Espèces et équivalents	3,4 %
Croissance	
Actions internationales	46,8 %
Actions américaines	41,7 %
Actions canadiennes	7,1 %
Fiducies de revenu	1,0 %

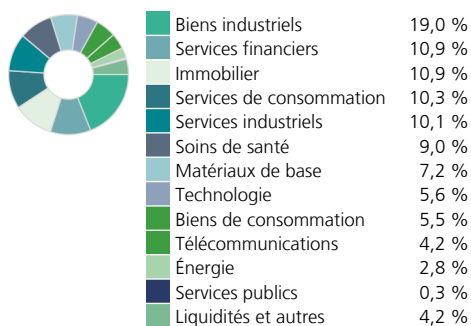
TITRES DOMINANTS

Espèces et quasi-espèces	3,41 %
Aroundtown Property Holdings	2,58 %
Malibu Boats Inc	2,10 %
Innospec Inc	1,77 %
National Storage Affiliates Trus	1,74 %
Ingevity Corp	1,68 %
Burford Capital Ltd	1,63 %
Atkore International Group Inc	1,58 %
Kennametal	1,58 %
Groupe Altus Ltée	1,55 %
Total	19,62 %


CAPITALISATION

Grande	0,0 %
Moyenne	57,1 %
Petite	42,9 %
Grande (>10,0 G \$)	
Moyenne (2,0 \$ - 10,0 G \$)	
Petite (<2,0 G \$)	

RÉPARTITION SECTORIELLE



RÉPARTITION GÉOGRAPHIQUE



FONDS DESJARDINS ACTIONS MONDIALES PETITE CAPITALISATION



** Desjardins Société de placement inc., gestionnaires des Fonds Desjardins, annonce une réduction des frais de gestion de certaines des catégories de parts ou des séries d'actions de certains Fonds Desjardins.

Les Fonds Desjardins ne sont pas garantis, leur valeur fluctue fréquemment et leur rendement passé n'est pas indicatif de leur rendement futur. Les taux de rendement indiqués sont les taux de rendement total annuel composés historiques en date du présent document qui tiennent compte des fluctuations de la valeur des titres et du réinvestissement de tous les montants distribués mais non des commissions d'achat et de rachat, des frais de placement, des frais optionnels ou de l'impôt sur le revenu payables par le porteur, lesquels auraient réduit le rendement. Un placement dans un organisme de placement collectif peut donner lieu à des frais de courtage, des commissions de suivi, des frais de gestion et d'autres frais. Veuillez lire le prospectus avant d'investir. Les Fonds Desjardins sont offerts par des courtiers inscrits dont Desjardins Cabinet de services financiers inc., un courtier en épargne collective appartenant au Mouvement Desjardins, qui distribue les Fonds dans les caisses du Québec et de l'Ontario.