


FONDS DESJARDINS CROISSANCE DE DIVIDENDES

Création	cat. A : 15 janvier 2009 cat. T : 15 janvier 2009
Classe d'actif	Croissance canadienne
Prix par part en \$	cat. A : 19,57 cat. T : 9,65
Actif total en \$	866 141 424
Nombres de titres	42
Montant d'investissement min. \$	1 000
Montant achat subséquent min. \$	25
Style de gestion	CAPR
Capitalisation	Grande
Ratio de frais de gestion %	2,29 ¹
Admissibilité aux comptes	cat. A : ENR et NON ENR cat. T : NON ENR
Fréq. de distribution	cat. A : trimestrielle cat. T : mensuelle
Distribution par part	cat. A : 0,00¢ cat. T : 7,00¢
Niveau de risque	

CODES Type de frais d'acquisition (Préfixe=DJT)

cat.	SF	FE	FD	FR
Réseau des caisses				
A	00095			
T	00595			
Conseiller				
C		03095	03295	03495
R		04095	04295	04495
Honoraires				
F	03895			
S	04895			
Courtage à escompte				
D	07095			

GESTIONNAIRE(S) DE PORTEFEUILLE

Desjardins Gestion internationale d'actifs (DGIA)
Jarislowsky Fraser*

Gestionnaire de fonds

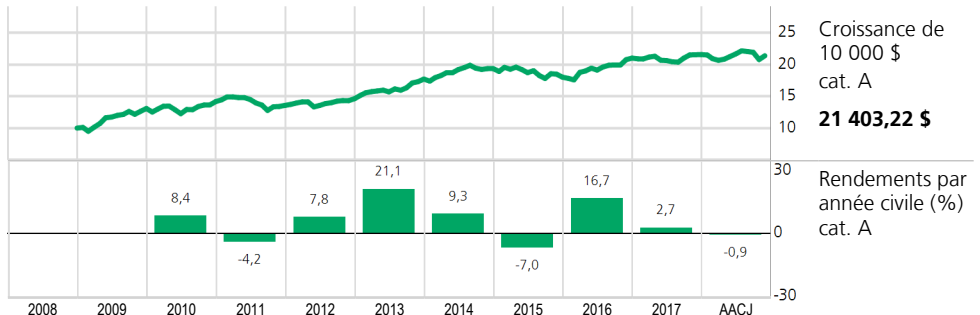
Desjardins Société de placement inc.
www.fondsdesjardins.com

Note(s):¹Source : Rapport annuel/intermédiaire de la direction.
*Gestionnaire de portefeuille mandaté par Desjardins
Gestion internationale d'actifs.

DESCRIPTION DU FONDS

Le Fonds Desjardins Croissance de dividendes cherche à procurer à ses détenteurs un revenu de dividendes élevé et une croissance du capital à long terme. Pour ce faire, les actifs du Fonds sont principalement investis dans des actions de sociétés canadiennes et étrangères de grande capitalisation.

ANALYSE DE RENDEMENT

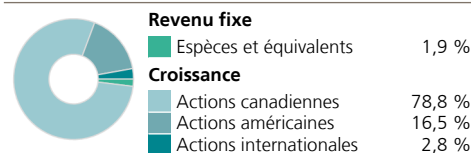


	1 mois	3 mois	6 mois	1 an	3 ans	5 ans	10 ans	Depuis création
cat. A	2,9	-3,0	0,6	-0,8	5,0	4,3	-	8,0
cat. T	2,9	-3,0	0,6	-0,8	5,0	4,3	-	8,0

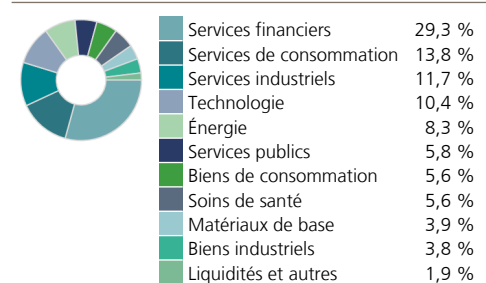
	2009	2010	2011	2012	2013	2014	2015	2016	2017	AACJ
Taux de distribution (\$) cat. T	0,80	0,88	0,92	0,92	0,92	0,94	0,96	0,83	0,89	0,77

Indice de réf. (cible)
100 % Indice composé S&P/TSX (rendement global)

RÉPARTITION DE L'ACTIF



RÉPARTITION SECTORIELLE



TITRES DOMINANTS

Banque Toronto-Dominion	6,80 %
Enbridge Inc	5,04 %
Banque Royale du Canada	4,99 %
Banque de Nouvelle-Écosse	4,98 %
Nutrien Ltd	3,86 %
Alimentation Couche-Tard Inc - classe B	3,82 %
Cie des chemins de fer nationaux du Canada	3,60 %
Société Financière Manuvie	3,58 %
Groupe CGI inc - classe A	3,11 %
Open Text Corp	2,99 %
Total	42,77 %

RÉPARTITION PAR CAPITALISATION



30 NOVEMBRE 2018

FONDS DESJARDINS CROISSANCE DE DIVIDENDES



** Desjardins Société de placement inc., gestionnaires des Fonds Desjardins, annonce une réduction des frais de gestion de certaines des catégories de parts ou des séries d'actions de certains Fonds Desjardins.

Les Fonds Desjardins ne sont pas garantis, leur valeur fluctue fréquemment et leur rendement passé n'est pas indicatif de leur rendement futur. Les taux de rendement indiqués sont les taux de rendement total annuel composés historiques en date du présent document qui tiennent compte des fluctuations de la valeur des titres et du réinvestissement de tous les montants distribués mais non des commissions d'achat et de rachat, des frais de placement, des frais optionnels ou de l'impôt sur le revenu payables par le porteur, lesquels auraient réduit le rendement. Un placement dans un organisme de placement collectif peut donner lieu à des frais de courtage, des commissions de suivi, des frais de gestion et d'autres frais. Veuillez lire le prospectus avant d'investir. Les Fonds Desjardins sont offerts par des courtiers inscrits dont Desjardins Cabinet de services financiers inc., un courtier en épargne collective appartenant au Mouvement Desjardins, qui distribue les Fonds dans les caisses du Québec et de l'Ontario.