


CATÉGORIE DE SOCIÉTÉ DESJARDINS CROISSANCE DE DIVIDENDES

Création	Série A : 14 avril 2014 Série T : 11 avril 2016
Classe d'actif	Croissance canadienne
Prix par part en \$	Série A : 11,79 Série T : 10,35
Actif total en \$	1 825 716
Nombres de titres	47
Montant d'investissement min. \$	1 000
Montant achat subséquent min. \$	25
Style de gestion	CAPR
Capitalisation	Grande
Ratio de frais de gestion %	2,40 ¹
Admissibilité aux comptes	Fermé aux investisseurs
Fréq. de distribution	Série A: annuelle Série T : mensuelle
Distribution par part	cat. A : 0,00¢ cat. T : 7,20¢
Niveau de risque	

CODES	Type de frais d'acquisition (Préfixe=DJT)			
	SF	FE	RR	FR
séries				
A	00110			
T	01410			
C		03110	03510	03310
R		04110	04510	04310

GESTIONNAIRE(S) DE PORTEFEUILLE

Desjardins Gestion internationale d'actifs (DGIA)
Jarislowsky Fraser*

Gestionnaire de fonds

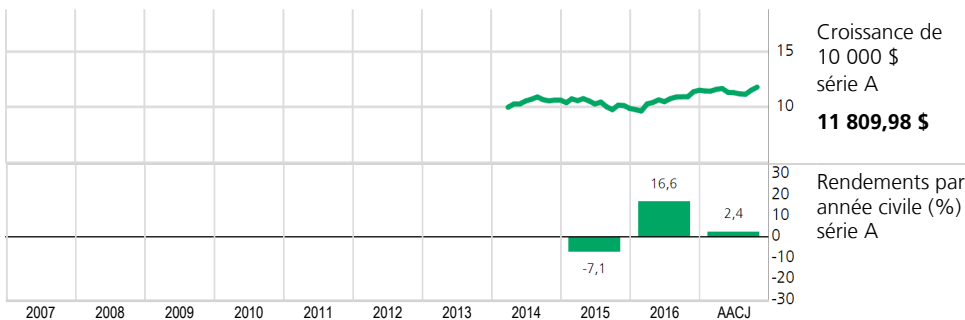
Desjardins Société de placement inc.
www.fondsdesjardins.com

Note(s):¹Source : Rapport annuel/intermédiaire de la direction.
*Gestionnaire de portefeuille mandaté par Desjardins Gestion internationale d'actifs.

DESCRIPTION DU FONDS

La Catégorie de société Desjardins Croissance de dividendes cherche à procurer à ses détenteurs un revenu de dividendes et une croissance du capital à long terme. Pour ce faire, les actifs du Fonds sont investis dans des actions de sociétés canadiennes et étrangères de grande envergure.

ANALYSE DE RENDEMENT

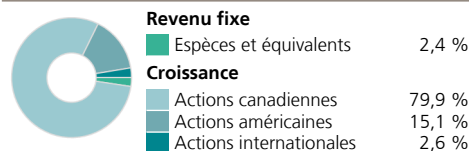


	1 mois	3 mois	6 mois	1 an	3 ans	5 ans	10 ans	Depuis création	Rendements annuels composés (%)
série A	2,4	5,4	1,1	7,9	3,8	-	-	4,8	
série T	2,4	5,4	1,1	7,9	-	-	-	10,5	

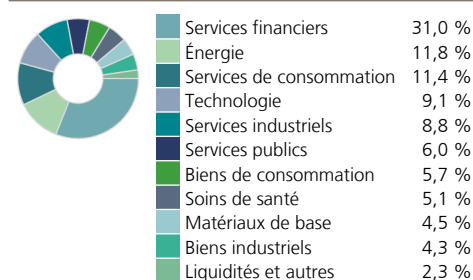
	2008	2009	2010	2011	2012	2013	2014	2015	2016	AACCJ	Taux de distribution (\$) cat. T
	-	-	-	-	-	-	-	-	0,54	0,72	

Indice de réf. (cible)
100 % S&P/TSX Composé

RÉPARTITION DE L'ACTIF



RÉPARTITION SECTORIELLE



TITRES DOMINANTS

Banque Toronto-Dominion	7,67 %
Banque Royale du Canada	6,70 %
Banque de Nouvelle-Écosse	6,13 %
Enbridge Inc	4,98 %
Société Financière Manuvie	4,26 %
Canadian Natural Resources Ltd	4,25 %
Potash Corp of Saskatchewan Inc	3,08 %
JPMorgan Chase & Co	2,69 %
Groupe CGI inc - classe A	2,68 %
Open Text Corp	2,64 %
Total	45,08 %

RÉPARTITION PAR CAPITALISATION



CATÉGORIE DE SOCIÉTÉ DESJARDINS CROISSANCE DE DIVIDENDES

Les Fonds Desjardins ne sont pas garantis, leur valeur fluctue fréquemment et leur rendement passé n'est pas indicatif de leur rendement futur. Les taux de rendement indiqués sont les taux de rendement total annuel composés historiques en date du présent document qui tiennent compte des fluctuations de la valeur des titres et du réinvestissement de tous les montants distribués mais non des commissions d'achat et de rachat, des frais de placement, des frais optionnels ou de l'impôt sur le revenu payables par le porteur, lesquels auraient réduit le rendement. Un placement dans un organisme de placement collectif peut donner lieu à des frais de courtage, des commissions de suivi, des frais de gestion et d'autres frais. Veuillez lire le prospectus avant d'investir. Les Fonds Desjardins sont offerts par des courtiers inscrits dont Desjardins Cabinet de services financiers inc., un courtier en épargne collective appartenant au Mouvement Desjardins, qui distribue les Fonds dans les caisses du Québec et de l'Ontario.

