


CATÉGORIE DE SOCIÉTÉ DESJARDINS ACTIONS MONDIALES PETITE CAPITALISATION

Création	Série A : 14 avril 2014
Classe d'actif	Croissance mondiale
Prix par part en \$	Série A : 14,29
Actif total en \$	378 403
Nombres de titres	90
Montant d'investissement min. \$	1 000
Montant achat subséquent min. \$	25
Style de gestion	Croissance
Capitalisation	Petite
Ratio de frais de gestion %	2,80 ¹
Admissibilité aux comptes	Fermé aux investisseurs
Fréq. de distribution	Série A: annuelle
Niveau de risque	

CODES séries	Type de frais d'acquisition (Préfixe=DJT)			
	SF	FE	RR	FR
A	00112			
C		03112	03512	03312

GESTIONNAIRE(S) DE PORTEFEUILLE

Desjardins Gestion internationale d'actifs (DGIA)
Lazard Asset Management*

Gestionnaire de fonds

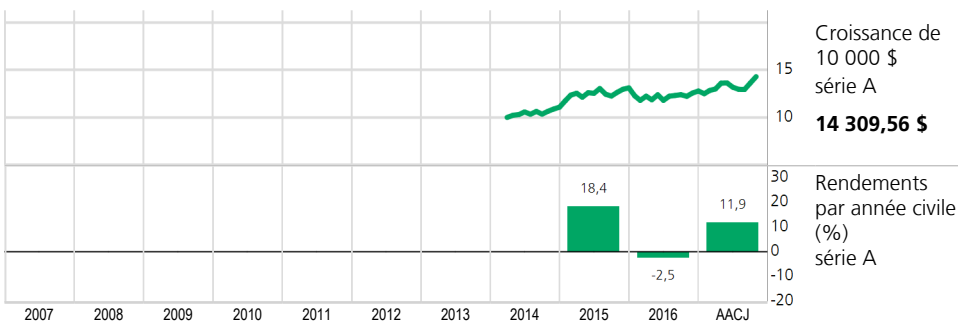
Desjardins Société de placement inc.
www.fondsdesjardins.com

Note(s): ¹Source : Rapport annuel/intermédiaire de la direction.
*Gestionnaire de portefeuille mandaté par Desjardins Gestion internationale d'actifs.

DESCRIPTION DU FONDS

La Catégorie de société Desjardins Actions mondiales petite capitalisation cherche à procurer à ses détenteurs une croissance du capital à long terme. Pour ce faire, les actifs du Fonds sont investis dans un portefeuille diversifié d'actions de PME étrangères et canadiennes.

ANALYSE DE RENDEMENT



	1 mois	3 mois	6 mois	1 an	3 ans	5 ans	10 ans	Depuis création	Rendements annuels composés (%)
série A	5,0	10,3	5,0	17,0	10,3	-	-	10,6	

Indice de réf. (cible)
100 % MSCI Monde petite capitalisation

RÉPARTITION DE L'ACTIF

Revenu fixe	
Espèces et équivalents	4,0 %
Obligations étrangères	1,2 %
Croissance	
Actions internationales	48,1 %
Actions américaines	37,2 %
Actions canadiennes	7,7 %
Fiducies de revenu	1,8 %

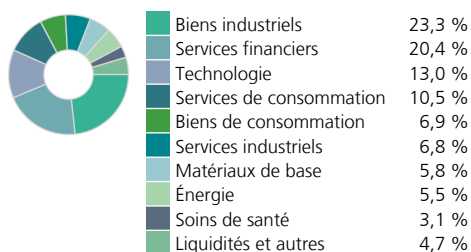
TITRES DOMINANTS

Espèces et quasi-espèces	4,03 %
RPC Group PLC	2,01 %
Aroundtown SA	1,79 %
Aalberts Industries NV	1,57 %
Toridoll Corp	1,55 %
JAFCO Co. Ltd.	1,54 %
Savills PLC	1,48 %
Sanwa Holdings Corp	1,47 %
Groupe Altus Ltée	1,46 %
FLIR Systems Inc	1,45 %
Total	18,35 %

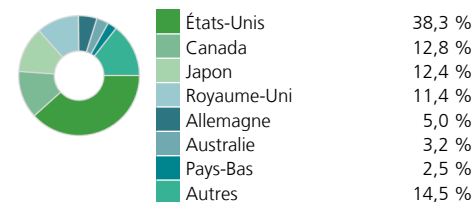
CAPITALISATION

Grande	15,4 %
Moyenne	40,7 %
Petite	44,0 %
Grande (>6,5 G \$)	
Moyenne (2,6 \$ - 6,5 G \$)	
Petite (<2,6 G \$)	

RÉPARTITION SECTORIELLE



RÉPARTITION GÉOGRAPHIQUE



CATÉGORIE DE SOCIÉTÉ DESJARDINS ACTIONS MONDIALES PETITE CAPITALISATION

Les Fonds Desjardins ne sont pas garantis, leur valeur fluctue fréquemment et leur rendement passé n'est pas indicatif de leur rendement futur. Les taux de rendement indiqués sont les taux de rendement total annuel composé historiques en date du présent document qui tiennent compte des fluctuations de la valeur des titres et du réinvestissement de tous les montants distribués mais non des commissions d'achat et de rachat, des frais de placement, des frais optionnels ou de l'impôt sur le revenu payables par le porteur, lesquels auraient réduit le rendement. Un placement dans un organisme de placement collectif peut donner lieu à des frais de courtage, des commissions de suivi, des frais de gestion et d'autres frais. Veuillez lire le prospectus avant d'investir. Les Fonds Desjardins sont offerts par des courtiers inscrits dont Desjardins Cabinet de services financiers inc., un courtier en épargne collective appartenant au Mouvement Desjardins, qui distribue les Fonds dans les caisses du Québec et de l'Ontario.

