


# CATÉGORIE DE SOCIÉTÉ DESJARDINS ACTIONS OUTRE-MER CROISSANCE

Création	Série A : 14 avril 2014
Classe d'actif	Croissance internationale
Prix par part en \$	Série A : 14,50
Actif total en \$	858 137
Nombres de titres	60
Montant d'investissement min. \$	1 000
Montant achat subséquent min. \$	25
Style de gestion	Croissance
Capitalisation	Grande
Ratio de frais de gestion %	2,82 <sup>1</sup>
Admissibilité aux comptes	Fermé aux investisseurs
Fréq. de distribution	Série A: annuelle
Niveau de risque	

CODES	Type de frais d'acquisition (Préfixe=DJT)			
	SF	FE	RR	FR
séries				
A	00113			
C		03113	03513	03313

## GESTIONNAIRE(S) DE PORTEFEUILLE

Desjardins Gestion internationale d'actifs (DGIA)  
Baillie Gifford Overseas\*

### Gestionnaire de fonds

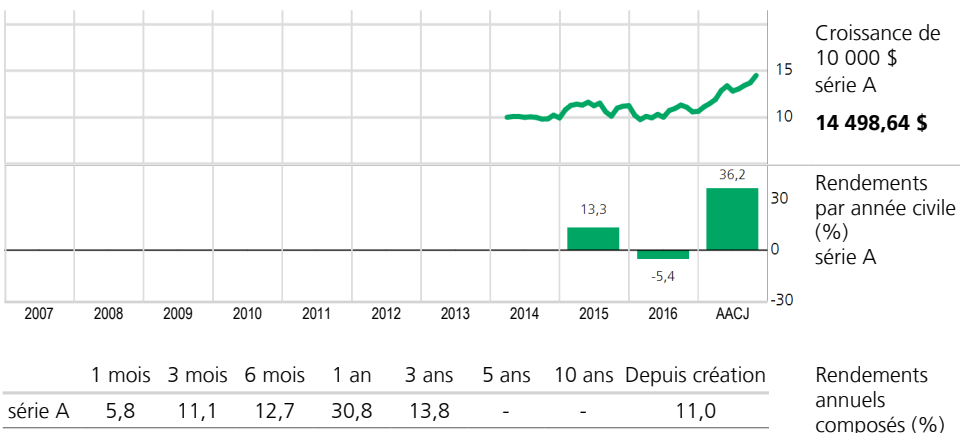
Desjardins Société de placement inc.  
www.fondsdesjardins.com

**Note(s):** <sup>1</sup>Source : Rapport annuel/intermédiaire de la direction.  
\*Gestionnaire de portefeuille mandaté par Desjardins Gestion internationale d'actifs.

## DESCRIPTION DU FONDS

La Catégorie de société Desjardins Actions outre-mer croissance cherche à procurer à ses détenteurs une croissance du capital à long terme. Pour ce faire, les actifs du Fonds sont investis principalement dans des actions de sociétés de grande capitalisation situées ou concentrant leurs activités à l'extérieur du Canada et des États-Unis, incluant les pays émergents qui peuvent maintenir une croissance élevée de leur bénéfices et de leurs flux de trésorerie.

## ANALYSE DE RENDEMENT



Indice de réf. (cible)  
100 % MSCI EAO

## RÉPARTITION DE L'ACTIF

Revenu fixe	
Espèces et équivalents	2,2 %
Croissance	
Actions internationales	89,9 %
Actions américaines	7,9 %

## TITRES DOMINANTS

Tencent Holdings Ltd	6,06 %
ASML Holding NV	4,97 %
Alibaba Group Holding Ltd - C	4,83 %
Baidu Inc - CAAE	4,42 %
Softbank Corp	4,20 %
AIA Group Ltd	3,95 %
Industria de Diseno Textil SA	3,75 %
Atlas Copco AB - classe A	3,38 %
Ferrari NV	3,35 %
Kering	3,00 %
<b>Total</b>	<b>41,91 %</b>


## CAPITALISATION

Grande	94,8 %
Moyenne	4,6 %
Petite	0,6 %
Grande (>6,5 G \$)	
Moyenne (2,6 \$ - 6,5 G \$)	
Petite (<2,6 G \$)	

## RÉPARTITION SECTORIELLE



## RÉPARTITION GÉOGRAPHIQUE



## CATÉGORIE DE SOCIÉTÉ DESJARDINS ACTIONS OUTRE-MER CROISSANCE

Les Fonds Desjardins ne sont pas garantis, leur valeur fluctue fréquemment et leur rendement passé n'est pas indicatif de leur rendement futur. Les taux de rendement indiqués sont les taux de rendement total annuel composés historiques en date du présent document qui tiennent compte des fluctuations de la valeur des titres et du réinvestissement de tous les montants distribués mais non des commissions d'achat et de rachat, des frais de placement, des frais optionnels ou de l'impôt sur le revenu payables par le porteur, lesquels auraient réduit le rendement. Un placement dans un organisme de placement collectif peut donner lieu à des frais de courtage, des commissions de suivi, des frais de gestion et d'autres frais. Veuillez lire le prospectus avant d'investir. Les Fonds Desjardins sont offerts par des courtiers inscrits dont Desjardins Cabinet de services financiers inc., un courtier en épargne collective appartenant au Mouvement Desjardins, qui distribue les Fonds dans les caisses du Québec et de l'Ontario.

