


FONDS DESJARDINS IBRIX FOCUS ACTIONS CANADIENNES

Création	cat. A : 26 janvier 2015 cat. T : 11 avril 2016
Classe d'actif	Croissance canadienne
Prix par part en \$	cat. A : 9,43 cat. T : 9,10
Actif total en \$	1 671 730
Nombres de titres	61
Montant d'investissement min. \$	1 000
Montant achat subséquent min. \$	25
Style de gestion	Quantitatif
Capitalisation	Grande
Ratio de frais de gestion %	2,17 ¹
Admissibilité aux comptes	cat. A : ENR et NON ENR cat. T : NON ENR
Fréq. de distribution	cat. A : annuelle cat. T : mensuelle
Distribution par part	cat. A : 0,00¢ cat. T : 7,00¢
Niveau de risque	

CODES	Type de frais d'acquisition (Préfixe=DJT)			
cat.	SF	FE	FD	FR

Réseau des caisses	
A	00132
T	01432

Conseiller			
C	03132	03332	03532
R	04132	04332	04532

Honoraires	
F	03932
S	04932

Courtage à escompte	
D	07132

GESTIONNAIRE(S) DE PORTEFEUILLE

Desjardins Gestion internationale d'actifs (DGIA)

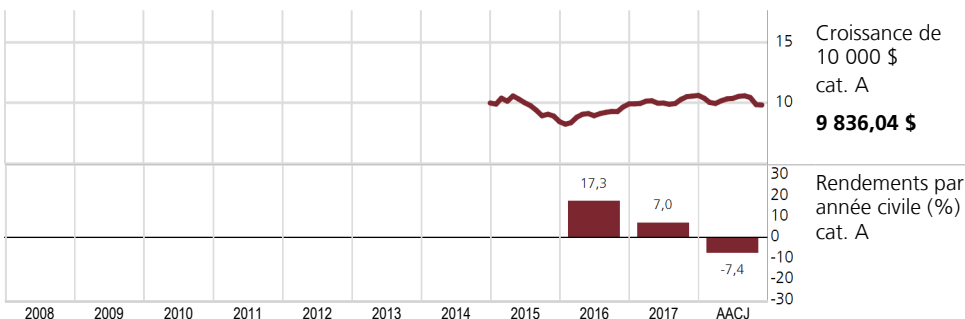
Gestionnaire de fonds

Desjardins Société de placement inc.
www.fondsdesjardins.com**Note(s):**¹Source : Rapport annuel/intermédiaire de la direction.

DESCRIPTION DU FONDS

Le Fonds Desjardins IBrix Focus actions canadiennes cherche à procurer une croissance du capital à long terme et un revenu sous forme de dividendes en investissant principalement dans des actions canadiennes. Pour ce faire, le Fonds investit dans des actions ordinaires et des actions privilégiées de sociétés qui versent des dividendes.

ANALYSE DE RENDEMENT

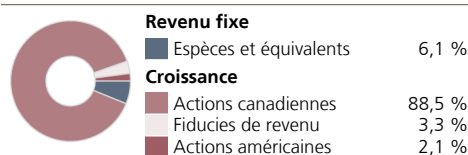


	1 mois	3 mois	6 mois	1 an	3 ans	5 ans	10 ans	Depuis création	Rendements annuels composés (%)
cat. A	-0,4	-7,2	-4,9	-7,0	3,3	-	-	-0,4	
cat. T	-0,4	-7,2	-4,9	-6,9	-	-	-	4,5	

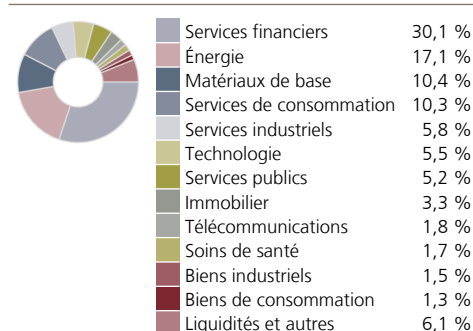
	2009	2010	2011	2012	2013	2014	2015	2016	2017	AACJ	Taux de distribution (\$) cat. T
	-	-	-	-	-	-	-	0,54	0,86	0,77	

Indice de réf. (cible)
100 % Indice composé S&P/TSX (rendement global)

RÉPARTITION DE L'ACTIF



RÉPARTITION SECTORIELLE



TITRES DOMINANTS

Espèces et quasi-espèces	6,10 %
Corporation Pétroles Parkland	2,16 %
Thomson Reuters Corp	2,06 %
Rogers Communications Inc - classe B	2,01 %
Labrador Iron Ore Royalty Corp	1,91 %
Brookfield Asset Management Inc - classe A	1,90 %
Capital Power Corp	1,87 %
Intact Corporation financière	1,86 %
Enbridge Inc	1,85 %
Genworth MI Canada Inc	1,84 %
Total	23,56 %

RÉPARTITION PAR CAPITALISATION



FONDS DESJARDINS
IBRIX FOCUS ACTIONS CANADIENNES



Les Fonds Desjardins ne sont pas garantis, leur valeur fluctue fréquemment et leur rendement passé n'est pas indicatif de leur rendement futur. Les taux de rendement indiqués sont les taux de rendement total annuel composés historiques en date du présent document qui tiennent compte des fluctuations de la valeur des titres et du réinvestissement de tous les montants distribués mais non des commissions d'achat et de rachat, des frais de placement, des frais optionnels ou de l'impôt sur le revenu payables par le porteur, lesquels auraient réduit le rendement. Un placement dans un organisme de placement collectif peut donner lieu à des frais de courtage, des commissions de suivi, des frais de gestion et d'autres frais. Veuillez lire le prospectus avant d'investir. Les Fonds Desjardins sont offerts par des courtiers inscrits dont Desjardins Cabinet de services financiers inc., un courtier en épargne collective appartenant au Mouvement Desjardins, qui distribue les Fonds dans les caisses du Québec et de l'Ontario.