


FONDS DESJARDINS

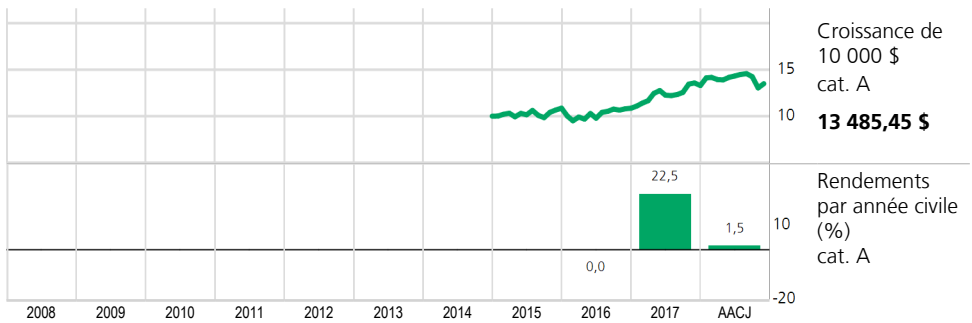
ACTIONS MONDIALES CROISSANCE

Création	cat. A : 26 janvier 2015
Classe d'actif	Croissance mondiale
Prix par part en \$	cat. A : 13,34
Actif total en \$	560 545 821
Nombres de titres	103
Montant d'investissement min. \$	1 000
Montant achat subséquent min. \$	25
Style de gestion	Croissance ascendante
Capitalisation	Grande
Ratio de frais de gestion %	2,61 ¹
Admissibilité aux comptes	cat. A : ENR et NON ENR
Fréq. de distribution	cat. A : annuelle
Niveau de risque	

DESCRIPTION DU FONDS

Le Fonds Desjardins Actions mondiales croissance cherche à procurer une croissance du capital à long terme en investissant principalement dans des actions de sociétés situées partout dans le monde, y compris les pays émergents.

ANALYSE DE RENDEMENT



	1 mois	3 mois	6 mois	1 an	3 ans	5 ans	10 ans	Depuis création	Rendements annuels composés (%)
cat. A	3,5	-7,4	-4,8	-0,6	8,2	-	-	8,1	

CODES Type de frais d'acquisition (Préfixe=DJT)

cat.	SF	FE	FD	FR
Réseau des caisses				
A	00133			
Conseiller				
C		03133	03333	03533
Honoraires				
F	03933			
Courtage à escompte				
D	07133			

GESTIONNAIRE(S) DE PORTEFEUILLE

Desjardins Gestion internationale d'actifs (DGIA)
 Baillie Gifford Overseas*

Gestionnaire de fonds

Desjardins Société de placement inc.
 www.fondsdesjardins.com

Note(s): ¹Source : Rapport annuel/intermédiaire de la direction.
 *Gestionnaire de portefeuille mandaté par Desjardins Gestion internationale d'actifs.

Indice de réf. (cible)

100 % Indice MSCI Monde tous pays (rendement global)

RÉPARTITION DE L'ACTIF

Revenu fixe	
Espèces et équivalents	2,2 %
Croissance	
Actions internationales	50,6 %
Actions américaines	45,0 %
Actions canadiennes	2,1 %

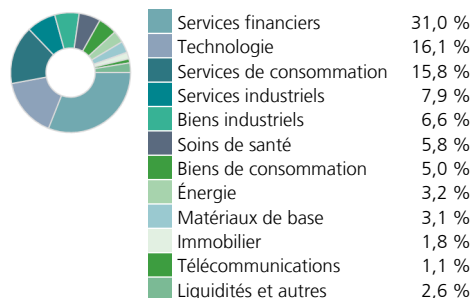
TITRES DOMINANTS

Amazon.com Inc	3,92 %
Naspers Ltd	3,45 %
Anthem Inc	2,86 %
Prudential PLC	2,55 %
Espèces et quasi-espèces	2,23 %
Alibaba Group Holding Ltd - C	2,10 %
Moody's Corp	2,07 %
AIA Group Ltd	2,01 %
Alphabet Inc - classe C	2,01 %
MasterCard Inc	2,01 %
Total	25,21 %


CAPITALISATION

Grande	85,3 %
Moyenne	14,5 %
Petite	0,3 %
Grande (>10,0 G \$)	
Moyenne (2,0 \$ - 10,0 G \$)	
Petite (<2,0 G \$)	

RÉPARTITION SECTORIELLE



RÉPARTITION GÉOGRAPHIQUE



30 NOVEMBRE 2018

FONDS DESJARDINS ACTIONS MONDIALES CROISSANCE



** Desjardins Société de placement inc., gestionnaires des Fonds Desjardins, annonce une réduction des frais de gestion de certaines des catégories de parts ou des séries d'actions de certains Fonds Desjardins.

Les Fonds Desjardins ne sont pas garantis, leur valeur fluctue fréquemment et leur rendement passé n'est pas indicatif de leur rendement futur. Les taux de rendement indiqués sont les taux de rendement total annuel composés historiques en date du présent document qui tiennent compte des fluctuations de la valeur des titres et du réinvestissement de tous les montants distribués mais non des commissions d'achat et de rachat, des frais de placement, des frais optionnels ou de l'impôt sur le revenu payables par le porteur, lesquels auraient réduit le rendement. Un placement dans un organisme de placement collectif peut donner lieu à des frais de courtage, des commissions de suivi, des frais de gestion et d'autres frais. Veuillez lire le prospectus avant d'investir. Les Fonds Desjardins sont offerts par des courtiers inscrits dont Desjardins Cabinet de services financiers inc., un courtier en épargne collective appartenant au Mouvement Desjardins, qui distribue les Fonds dans les caisses du Québec et de l'Ontario.