


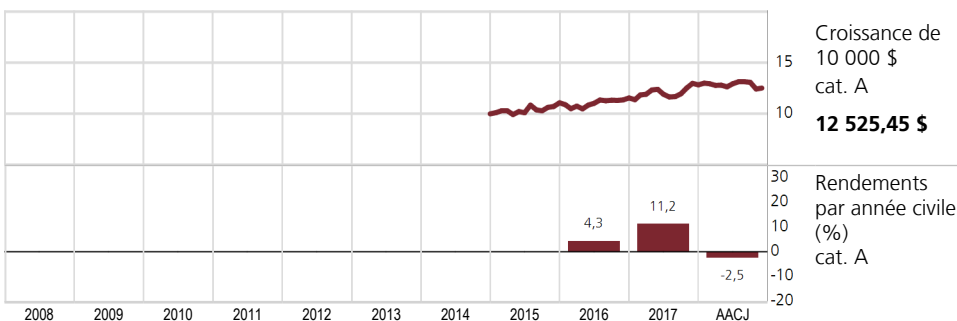
# FONDS DESJARDINS IBRIX ACTIONS MONDIALES À FAIBLE VOLATILITÉ

Création	cat. A : 26 janvier 2015
Classe d'actif	Croissance mondiale
Prix par part en \$	cat. A : 12,21
Actif total en \$	888 844 701
Nombres de titres	105
Montant d'investissement min. \$	1 000
Montant achat subséquent min. \$	25
Style de gestion	Quantitatif et qualitatif
Capitalisation	Grande
Ratio de frais de gestion %	2,54 <sup>1</sup>
Admissibilité aux comptes	cat. A : ENR et NON ENR
Fréq. de distribution	cat. A : annuelle
Niveau de risque	

## DESCRIPTION DU FONDS

Le Fonds Desjardins IBrix Actions mondiales à faible volatilité cherche à procurer une croissance du capital à long terme, tout en cherchant à minimiser la volatilité du portefeuille. Pour ce faire, le fonds investit principalement dans un portefeuille diversifié d'actions de sociétés situées partout dans le monde, incluant les marchés émergents.

## ANALYSE DE RENDEMENT



## CODES Type de frais d'acquisition (Préfixe=DJT)

cat.	SF	FE	FD	FR
Réseau des caisses				
A	00134			
Conseiller				
C		03134	03334	03534
Honoraires				
F	03934			
Courtage à escompte				
D	07134			

## GESTIONNAIRE(S) DE PORTEFEUILLE

Desjardins Gestion internationale d'actifs (DGIA)  
Gestion de placements Unigestion (Canada)\*

## Gestionnaire de fonds

Desjardins Société de placement inc.  
www.fondsdesjardins.com

**Note(s):**<sup>1</sup>Source : Rapport annuel/intermédiaire de la direction.  
\*Gestionnaire de portefeuille mandaté par Desjardins Gestion internationale d'actifs.

	1 mois	3 mois	6 mois	1 an	3 ans	5 ans	10 ans	Depuis création	Rendements annuels composés (%)
cat. A	0,7	-4,8	-1,0	-3,6	5,3	-	-	6,0	

Indice de réf. (cible)

100 % Indice MSCI Monde (rendement global)

## RÉPARTITION DE L'ACTIF

Revenu fixe	
Espèces et équivalents	0,9 %
Croissance	
Actions américaines	46,9 %
Actions internationales	42,0 %
Actions canadiennes	10,2 %

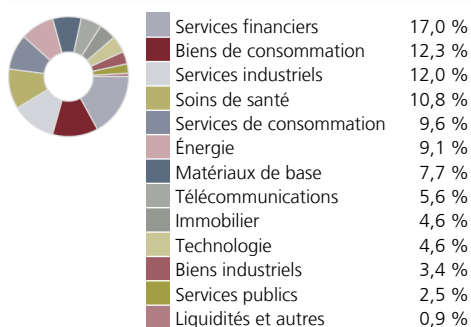
## TITRES DOMINANTS

HCA Holdings Inc	1,99 %
Givaudan SA	1,86 %
Walt Disney Co	1,71 %
BCE Inc	1,70 %
Simon Property Group Inc	1,70 %
Oracle Corp	1,68 %
Johnson & Johnson	1,67 %
Exxon Mobil Corp	1,63 %
TJX Companies Inc	1,63 %
Marsh & McLennan Compagnie	1,60 %
<b>Total</b>	<b>17,17 %</b>


## CAPITALISATION

Grande	94,7 %
Moyenne	5,3 %
Petite	0,0 %
Grande (>10,0 G \$)	
Moyenne (2,0 \$ - 10,0 G \$)	
Petite (<2,0 G \$)	

## RÉPARTITION SECTORIELLE



## RÉPARTITION GÉOGRAPHIQUE



## FONDS DESJARDINS IBRIX ACTIONS MONDIALES À FAIBLE VOLATILITÉ



\*\* Desjardins Société de placement inc., gestionnaires des Fonds Desjardins, annonce une réduction des frais de gestion de certaines des catégories de parts ou des séries d'actions de certains Fonds Desjardins.

Les Fonds Desjardins ne sont pas garantis, leur valeur fluctue fréquemment et leur rendement passé n'est pas indicatif de leur rendement futur. Les taux de rendement indiqués sont les taux de rendement total annuel composés historiques en date du présent document qui tiennent compte des fluctuations de la valeur des titres et du réinvestissement de tous les montants distribués mais non des commissions d'achat et de rachat, des frais de placement, des frais optionnels ou de l'impôt sur le revenu payables par le porteur, lesquels auraient réduit le rendement. Un placement dans un organisme de placement collectif peut donner lieu à des frais de courtage, des commissions de suivi, des frais de gestion et d'autres frais. Veuillez lire le prospectus avant d'investir. Les Fonds Desjardins sont offerts par des courtiers inscrits dont Desjardins Cabinet de services financiers inc., un courtier en épargne collective appartenant au Mouvement Desjardins, qui distribue les Fonds dans les caisses du Québec et de l'Ontario.