


FONDS DESJARDINS IBRIX MARCHÉS ÉMERGENTS À FAIBLE VOLATILITÉ

Création	cat. A : 2 mai 2016
Classe d'actif	Croissance des marchés émergents
Prix par part en \$	cat. A : 11,59
Actif total en \$	67 536 200
Nombres de titres	97
Montant d'investissement min. \$	1 000
Montant achat subséquent min. \$	25
Style de gestion	Quantitatif et qualitatif
Capitalisation	Grande
Ratio de frais de gestion %	2,80 ¹
Admissibilité aux comptes	cat. A : ENR et NON ENR
Fréq. de distribution	cat. A : annuelle
Niveau de risque	

CODES	Type de frais d'acquisition (Préfixe=DJT)			
cat.	SF	FE	FD	FR

Réseau des caisses				
A	00137			
Conseiller				
C	03137	03337	03537	
Honoraires				
F	03937			
Courtage à escompte				
D	07137			

GESTIONNAIRE(S) DE PORTEFEUILLE

Desjardins Gestion internationale d'actifs (DGIA)
 Gestion de Placements Unigestion (Canada)*

Gestionnaire de fonds

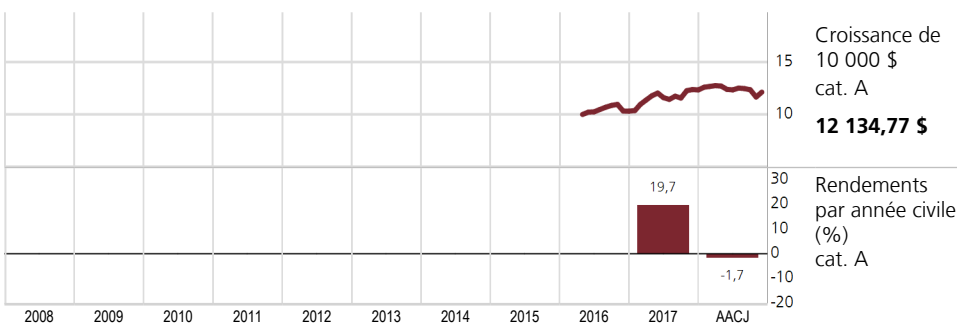
Desjardins Société de placement inc.
 www.fondsdesjardins.com

Note(s):¹Source : Rapport annuel/intermédiaire de la direction.
 *Gestionnaire de portefeuille mandaté par Desjardins Gestion internationale d'actifs.

DESCRIPTION DU FONDS

Le Fonds Desjardins IBrix Marchés émergents à faible volatilité vise à procurer une appréciation du capital à long terme, tout en cherchant à minimiser la volatilité du portefeuille. Le Fonds investit principalement dans un portefeuille diversifié d'actions de sociétés situées dans les marchés émergents ou dont les activités se déroulent sur de tels marchés.

ANALYSE DE RENDEMENT



	1 mois	3 mois	6 mois	1 an	3 ans	5 ans	10 ans	Depuis création	Rendements annuels composés (%)
cat. A	4,0	-2,7	-2,1	-2,0	-	-	-	7,8	
cat. F	4,1	-2,4	-1,5	-0,7	-	-	-	9,1	

Indice de réf. (cible)
 100 % Indice MSCI Marchés émergents (rendement global)

RÉPARTITION DE L'ACTIF

Revenu fixe	
Espèces et équivalents	4,3 %
Croissance	
Actions internationales	94,4 %
Actions américaines	1,3 %

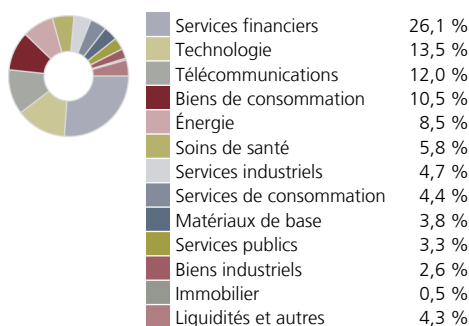
TITRES DOMINANTS

Espèces et quasi-espèces	4,33 %
China Mobile Ltd	2,90 %
Public Bank Bhd	2,80 %
Tenaga Nasional Bhd	2,77 %
China Telecom Corp Ltd classe	2,66 %
Malayan Banking Bhd	2,47 %
Telekomunikasi Indonesia Tbk	2,38 %
SK Hynix Inc	2,24 %
Bangkok Dusit Medical Service	2,09 %
HengAn International Group C	2,07 %
Total	26,71 %

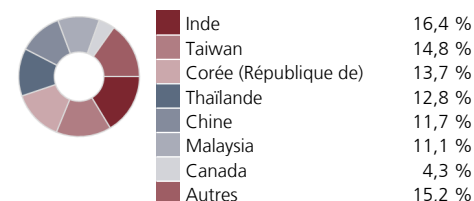
CAPITALISATION

Grande	80,2 %
Moyenne	19,8 %
Petite	0,0 %
Grande (>10,0 G \$)	
Moyenne (2,0 \$ - 10,0 G \$)	
Petite (<2,0 G \$)	

RÉPARTITION SECTORIELLE



RÉPARTITION GÉOGRAPHIQUE



FONDS DESJARDINS IBRIX MARCHÉS ÉMERGENTS À FAIBLE VOLATILITÉ



** Desjardins Société de placement inc., gestionnaires des Fonds Desjardins, annonce une réduction des frais de gestion de certaines des catégories de parts ou des séries d'actions de certains Fonds Desjardins.

Les Fonds Desjardins ne sont pas garantis, leur valeur fluctue fréquemment et leur rendement passé n'est pas indicatif de leur rendement futur. Les taux de rendement indiqués sont les taux de rendement total annuel composés historiques en date du présent document qui tiennent compte des fluctuations de la valeur des titres et du réinvestissement de tous les montants distribués mais non des commissions d'achat et de rachat, des frais de placement, des frais optionnels ou de l'impôt sur le revenu payables par le porteur, lesquels auraient réduit le rendement. Un placement dans un organisme de placement collectif peut donner lieu à des frais de courtage, des commissions de suivi, des frais de gestion et d'autres frais. Veuillez lire le prospectus avant d'investir. Les Fonds Desjardins sont offerts par des courtiers inscrits dont Desjardins Cabinet de services financiers inc., un courtier en épargne collective appartenant au Mouvement Desjardins, qui distribue les Fonds dans les caisses du Québec et de l'Ontario.