


# FONDS DESJARDINS INFRASTRUCTURES MONDIALES

Création	cat. A : 18 octobre 2013 cat. T : 11 avril 2016
Classe d'actif	Actions d'infrastructures mondiales
Prix par part en \$	cat. A : 11,65 cat. T : 8,96
Actif total en \$	240 230 463
Nombres de titres	42
Montant d'investissement min. \$	1 000
Montant achat subséquent min. \$	25
Style de gestion	Valeur
Capitalisation	Grande
Ratio de frais de gestion %	2,71 <sup>1</sup>
Admissibilité aux comptes	cat. A : ENR et NON ENR cat. T : NON ENR
Fréq. de distribution	cat. A : annuelle cat. T : mensuelle
Distribution par part	cat. A : 0,00¢ cat. T : 6,40¢
Niveau de risque	

## CODES Type de frais d'acquisition (Préfixe=DJT)

cat.	SF	FE	FD	FR
Réseau des caisses				
A	00148			
T	01448			
Conseiller				
C		03148	03348	03548
R		04148	04348	04548
Honoraires				
F	03948			
S	04948			
Courtage à escompte				
D	07148			

## GESTIONNAIRE(S) DE PORTEFEUILLE

Desjardins Gestion internationale d'actifs (DGIA)  
Colonial First State Asset Management\*

## Gestionnaire de fonds

Desjardins Société de placement inc.  
www.fondsdesjardins.com

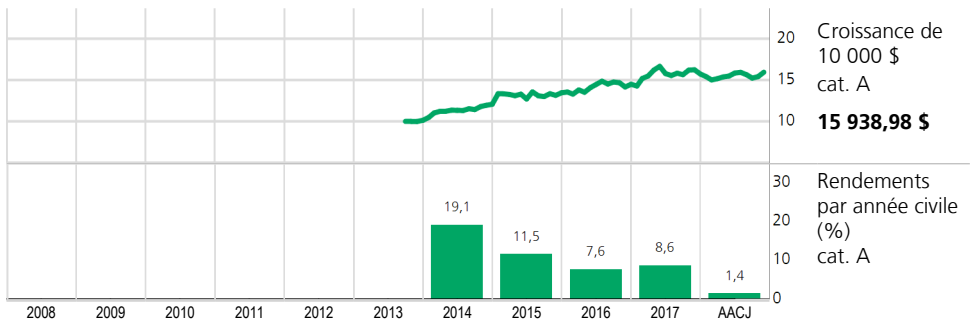
**Note(s):**<sup>1</sup>Source : Rapport annuel/intermédiaire de la direction.  
\*Gestionnaire de portefeuille mandaté par Desjardins Gestion internationale d'actifs.

**FUNDGRADE A+**  
ATTEINT POUR L'ANNÉE 2017

## DESCRIPTION DU FONDS

Le Fonds Desjardins Infrastructures mondiales cherche à procurer à ses détenteurs un revenu et une appréciation du capital à long terme en investissant principalement dans des titres de participation de sociétés situées partout dans le monde qui exercent leurs activités dans le secteur des infrastructures.

## ANALYSE DE RENDEMENT



	1 mois	3 mois	6 mois	1 an	3 ans	5 ans	10 ans	Depuis création	Rendements annuels composés (%)
cat. A	3,4	1,9	3,0	-1,8	6,6	9,8	-	9,5	
cat. T	3,4	1,9	3,0	-1,9	-	-	-	6,2	

	2009	2010	2011	2012	2013	2014	2015	2016	2017	AACJ	Taux de distribution (\$ cat. T)
	-	-	-	-	-	-	-	0,70	1,23	0,70	

Indice de réf. (cible)  
100 % Indice FTSE Global Core Infrastructure 50-50

## RÉPARTITION DE L'ACTIF

Revenu fixe	
Espèces et équivalents	0,5 %
Croissance	
Actions américaines	50,8 %
Actions internationales	32,7 %
Actions canadiennes	8,4 %
Fiducies de revenu	7,7 %

## TITRES DOMINANTS

Dominion Resources Inc	6,82 %
Transurban Group - parts	6,75 %
NextEra Energy Inc	5,65 %
TransCanada Corp	5,08 %
Kinder Morgan Inc	4,89 %
East Japan Railway Co	4,07 %
American Electric Power Co Inc	3,94 %
Evergy Inc	3,24 %
Crown Castle International Cor	3,12 %
Williams Cos Inc	3,03 %
<b>Total</b>	<b>46,59 %</b>


## CAPITALISATION

Grande	86,0 %
Moyenne	14,0 %
Petite	0,0 %
Grande (>10,0 G \$)	
Moyenne (2,0 \$ - 10,0 G \$)	
Petite (<2,0 G \$)	

## RÉPARTITION SECTORIELLE



## RÉPARTITION GÉOGRAPHIQUE



# FONDS DESJARDINS INFRASTRUCTURES MONDIALES



\*\* Desjardins Société de placement inc., gestionnaires des Fonds Desjardins, annonce une réduction des frais de gestion de certaines des catégories de parts ou des séries d'actions de certains Fonds Desjardins.

La note FundGrade A+<sup>®</sup> est utilisée avec la permission de Fundata Canada Inc., tous droits réservés. Les Trophées annuels FundGrade A+<sup>®</sup> qui distinguent la « crème de la crème » des fonds d'investissement canadiens, sont remis par Fundata Canada Inc. Le calcul de la note FundGrade A+<sup>®</sup> complémentaire de la notation mensuelle FundGrade, est déterminé à la fin de chaque année civile. Le système de notation FundGrade évalue les fonds en fonction de leur rendement ajusté au risque, mesuré par le ratio de Sharpe, le ratio de Sortino et le ratio d'information. Le résultat pour chaque ratio est calculé individuellement, sur des périodes de 2 à 10 ans. Les résultats sont alors équipondérés en calculant une note mensuelle FundGrade. Les notes FundGrade sont réparties en cinq tranches qui vont de « A » (performance supérieure) à « E » (performance inférieure). Ainsi, 10 % des fonds gagnent la note A, 20 % des fonds obtiennent la note B, 40 % des fonds reçoivent la note C, 20 % des fonds recueillent la note D et 10 % des fonds reçoivent la note E. Tous les fonds éligibles doivent avoir reçu une note mensuelle FundGrade au cours de l'année précédente. La note FundGrade A+<sup>®</sup> utilise un calcul dans le style de « moyenne pondérée cumulative » (MPC). Les notes mensuelles FundGrade de « A » à « E » reçoivent des notations allant respectivement de 4 à 0. Le résultat moyen d'un fonds détermine son MPC. Tout fonds possédant un MPC supérieur ou égal à 3,5 reçoit la note A+. Pour plus de renseignements, veuillez consulter le site Web [www.FundGradeAwards.com](http://www.FundGradeAwards.com). Même si Fundata fait de son mieux pour s'assurer de la fiabilité et de la précision des données contenues dans la présente, l'exactitude de ces dernières n'est pas garantie par Fundata.

Les Fonds Desjardins ne sont pas garantis, leur valeur fluctue fréquemment et leur rendement passé n'est pas indicatif de leur rendement futur. Les taux de rendement indiqués sont les taux de rendement total annuel composé historiques en date du présent document qui tiennent compte des fluctuations de la valeur des titres et du réinvestissement de tous les montants distribués mais non des commissions d'achat et de rachat, des frais de placement, des frais optionnels ou de l'impôt sur le revenu payables par le porteur, lesquels auraient réduit le rendement. Un placement dans un organisme de placement collectif peut donner lieu à des frais de courtage, des commissions de suivi, des frais de gestion et d'autres frais. Veuillez lire le prospectus avant d'investir. Les Fonds Desjardins sont offerts par des courtiers inscrits dont Desjardins Cabinet de services financiers inc., un courtier en épargne collective appartenant au Mouvement Desjardins, qui distribue les Fonds dans les caisses du Québec et de l'Ontario.