


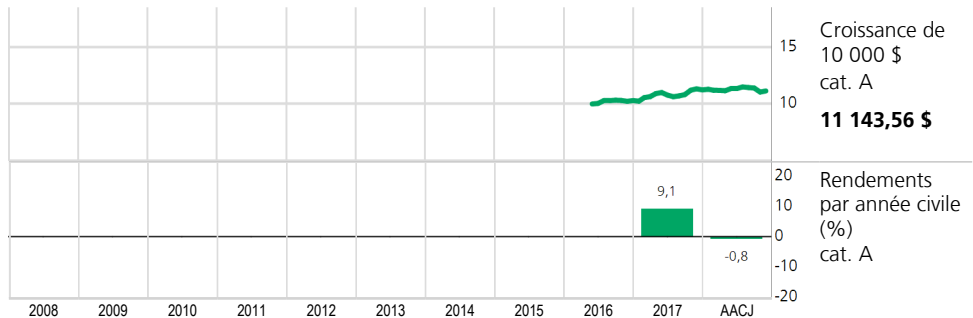
FONDS DESJARDINS ÉQUILBRÉ MONDIAL DE REVENU STRATÉGIQUE

Création	cat. A : 14 juin 2016
Classe d'actif	Équilibré
Prix par part en \$	cat. A : 10,78
Actif total en \$	163 965 844
Nombres de titres	629
Montant d'investissement min. \$	1 000
Montant achat subséquent min. \$	25
Style de gestion	Ascendant
Capitalisation	Grande
Ratio de frais de gestion %	2,36 ¹
Admissibilité aux comptes	cat. A : ENR et NON ENR
Fréq. de distribution	cat. A : annuelle
Distribution par part	cat. T6 : 5,10¢
Niveau de risque	

DESCRIPTION DU FONDS

L'objectif du Fonds est de procurer un revenu régulier et une appréciation du capital à long terme tout en étant vigilant sur le risque de perte en capital en période de tensions sur les marchés. Le Fonds investit dans un portefeuille diversifié, composé principalement de titres de participation, de titres connexes à des titres de participation et de titres à revenu fixe d'émetteurs situés partout dans le monde, y compris les marchés émergents. La répartition de l'actif du Fonds peut varier en fonction de la conjoncture des marchés, l'attrait relatif des différentes catégories d'actifs et le potentiel de revenu.

ANALYSE DE RENDEMENT



CODES Type de frais d'acquisition (Préfixe=DJT)

cat.	SF	FE	FD	FR
Réseau des caisses				
A	00160			
T6	01460			
Conseiller				
C		03160	03360	03560
R6		04160	04360	04560
Honoraires				
F	03960			
S6	04960			
Courtage à escompte				
D	07160			

GESTIONNAIRE(S) DE PORTEFEUILLE

Desjardins Gestion internationale d'actifs (DGIA)
Wellington Management Company*

Gestionnaire de fonds

Desjardins Société de placement inc.
www.fondsdesjardins.com

Note(s):¹Source : Rapport annuel/intermédiaire de la direction.
*Gestionnaire de portefeuille mandaté par Desjardins Gestion internationale d'actifs.

	1 mois	3 mois	6 mois	1 an	3 ans	5 ans	10 ans	Depuis création
cat. A	0,9	-2,6	-1,8	-1,6	-	-	-	4,5
cat. F	1,0	-2,3	-1,2	-0,4	-	-	-	5,8
cat. T6	0,9	-2,6	-1,8	-1,6	-	-	-	4,5

Rendements annuels composés (%)

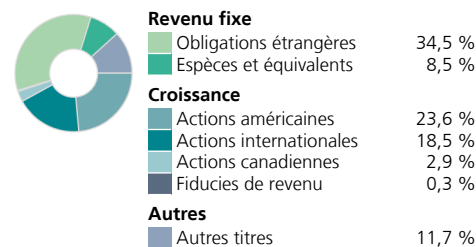
	2009	2010	2011	2012	2013	2014	2015	2016	2017	AACJ
	-	-	-	-	-	-	-	0,30	0,60	0,56

Taux de distribution (\$) cat. T


Indice de réf. (cible)

40 % Indice obligataire Bloomberg Barclays Global Aggregate Corporate (couvert CAD) ; 60 % Indice MSCI Monde (rendement global)

RÉPARTITION DE L'ACTIF



RÉPARTITION GÉOGRAPHIQUE



TITRES DOMINANTS

Espèces et quasi-espèces	2,39 %
Government Nationl Mrtg Assc 2 3,00 % 19-déc-2018	1,35 %
Trésor des États-Unis 1,75 % 30-sep-2019	1,05 %
Government Nationl Mrtg Assc 2 3,50 % 19-déc-2018	1,03 %
Entergy Corp	0,84 %
Repsol SA	0,83 %
Cnac Hk Synbridge Co Ltd 5,00 % 05-mai-2020	0,82 %
Chevron Corp	0,79 %
Federal Home Loan Mrtgage Corp 4,00 % 13-déc-2018	0,78 %
UnitedHealth Group Inc	0,75 %
Total	10,63 %

ÉCHÉANCE

1 à 5 ans	26,2 %
5 à 10 ans	31,5 %
Plus de 10 ans	42,3 %
Échéance moyenne (années)	13,7
Durée (années)	6,0
Rendement à l'échéance	4,0 %

COTE DE CRÉDIT

Élevée	16,7 %
Moyenne	76,0 %
Faible	7,3 %

FONDS DESJARDINS ÉQUILBRÉ MONDIAL DE REVENU STRATÉGIQUE



Les Fonds Desjardins ne sont pas garantis, leur valeur fluctue fréquemment et leur rendement passé n'est pas indicatif de leur rendement futur. Les taux de rendement indiqués sont les taux de rendement total annuel composés historiques en date du présent document qui tiennent compte des fluctuations de la valeur des titres et du réinvestissement de tous les montants distribués mais non des commissions d'achat et de rachat, des frais de placement, des frais optionnels ou de l'impôt sur le revenu payables par le porteur, lesquels auraient réduit le rendement. Un placement dans un organisme de placement collectif peut donner lieu à des frais de courtage, des commissions de suivi, des frais de gestion et d'autres frais. Veuillez lire le prospectus avant d'investir. Les Fonds Desjardins sont offerts par des courtiers inscrits dont Desjardins Cabinet de services financiers inc., un courtier en épargne collective appartenant au Mouvement Desjardins, qui distribue les Fonds dans les caisses du Québec et de l'Ontario.