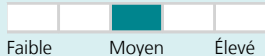


# FONDS DESJARDINS SOCIÉTERRÉ TECHNOLOGIES PROPRES

Création	cat. A : 14 juin 2016
Classe d'actif	Croissance mondiale
Prix par part en \$	cat. A : 11,80
Actif total en \$	124 835 515
Nombres de titres	58
Montant d'investissement min. \$	1 000
Montant achat subséquent min. \$	25
Style de gestion	Ascendant et Descendant
Capitalisation	Petites et Moyennes capitalisations
Ratio de frais de gestion %	2,67 <sup>1</sup>
Admissibilité aux comptes	cat. A : ENR et NON ENR
Fréq. de distribution	cat. A : annuelle
Niveau de risque	

## CODES Type de frais d'acquisition (Préfixe=DJT)

cat.	SF	FE	FD	FR
Réseau des caisses				
A	00168			
Conseiller				
C		03168	03368	03568
Honoraires				
F	03968			
Courtage à escompte				
D	07168			

## GESTIONNAIRE(S) DE PORTEFEUILLE

Desjardins Gestion internationale d'actifs (DGIA)  
 Impax Asset Management\*

## Gestionnaire de fonds

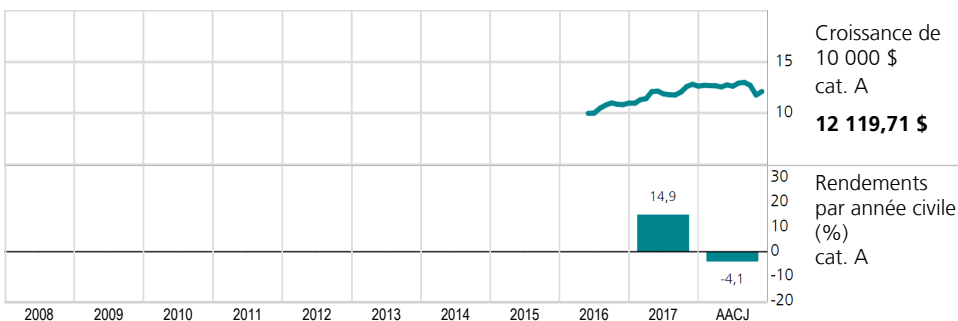
Desjardins Société de placement inc.  
 www.fondsdesjardins.com

**Note(s):**<sup>1</sup>Source : Rapport annuel/intermédiaire de la direction.  
 \*Gestionnaire de portefeuille mandaté par Desjardins Gestion internationale d'actifs.

## DESCRIPTION DU FONDS

Le Fonds Desjardins SociéTERRÉ Technologies propres cherche à procurer une appréciation du capital à long terme en investissant principalement dans des actions de sociétés situées partout dans le monde, y compris dans les marchés émergents, et qui exercent leurs activités dans le secteur des technologies propres. Le Fonds a recours à une approche d'investissement responsable.

## ANALYSE DE RENDEMENT



	1 mois	3 mois	6 mois	1 an	3 ans	5 ans	10 ans	Depuis création	Rendements annuels composés (%)
cat. A	2,9	-6,8	-5,1	-5,5	-	-	-	8,1	
cat. F	3,0	-6,5	-4,5	-4,3	-	-	-	9,5	

Indice de réf. (cible)  
 100 % Indice MSCI Monde tous pays (rendement global)

## RÉPARTITION DE L'ACTIF

Revenu fixe	
Espèces et équivalents	3,7 %
Croissance	
Actions internationales	58,7 %
Actions américaines	37,0 %
Actions canadiennes	0,6 %

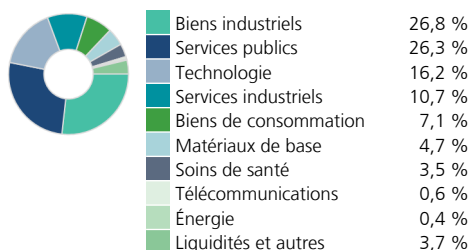
## TITRES DOMINANTS

Espèces et quasi-espèces	3,73 %
Brambles Ltd	3,01 %
Advantech Co Ltd	2,75 %
Ormat Technologies Inc	2,67 %
American Water Works Co Inc	2,62 %
Coway Co Ltd	2,59 %
Edp Renovaveis SA	2,43 %
Power Integrations Inc	2,34 %
A. O. Smith Corp	2,26 %
Xylem Inc	2,25 %
<b>Total</b>	<b>26,65 %</b>

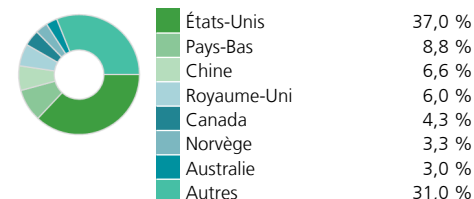
## CAPITALISATION

Grande	30,8 %
Moyenne	59,9 %
Petite	9,2 %
Grande (>10,0 G \$)	
Moyenne (2,0 \$ - 10,0 G \$)	
Petite (<2,0 G \$)	

## RÉPARTITION SECTORIELLE



## RÉPARTITION GÉOGRAPHIQUE



# FONDS DESJARDINS SOCIÉTÉRE TECHNOLOGIES PROPRES



\*\* Desjardins Société de placement inc., gestionnaires des Fonds Desjardins, annonce une réduction des frais de gestion de certaines des catégories de parts ou des séries d'actions de certains Fonds Desjardins.

Les Fonds Desjardins ne sont pas garantis, leur valeur fluctue fréquemment et leur rendement passé n'est pas indicatif de leur rendement futur. Les taux de rendement indiqués sont les taux de rendement total annuel composés historiques en date du présent document qui tiennent compte des fluctuations de la valeur des titres et du réinvestissement de tous les montants distribués mais non des commissions d'achat et de rachat, des frais de placement, des frais optionnels ou de l'impôt sur le revenu payables par le porteur, lesquels auraient réduit le rendement. Un placement dans un organisme de placement collectif peut donner lieu à des frais de courtage, des commissions de suivi, des frais de gestion et d'autres frais. Veuillez lire le prospectus avant d'investir. Les Fonds Desjardins sont offerts par des courtiers inscrits dont Desjardins Cabinet de services financiers inc., un courtier en épargne collective appartenant au Mouvement Desjardins, qui distribue les Fonds dans les caisses du Québec et de l'Ontario.