


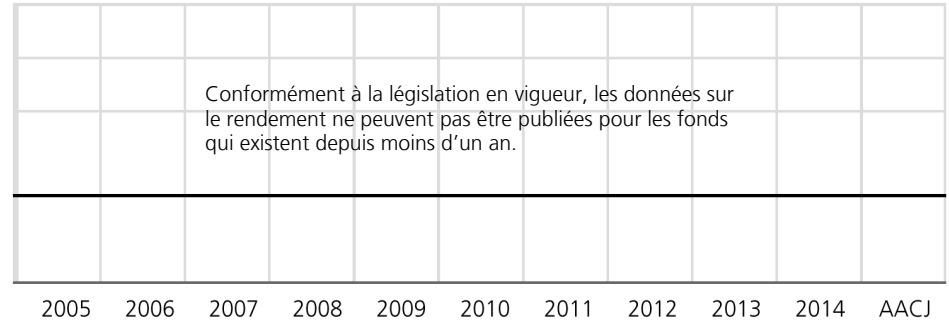
FONDS DESJARDINS SOCIÉTÈRE ACTIONS DES MARCHÉS ÉMERGENTS

Création	cat. A : 5 septembre 2018
Classe d'actif	Croissance des marchés émergents
Prix par part en \$	cat. A : 9,92
Actif total en \$	124 952 074
Nombres de titres	37
Montant d'investissement min. \$	1 000
Montant achat subséquent min. \$	25
Style de gestion	Croissance ascendante
Capitalisation	Grande
Ratio de frais de gestion %	S.O. ¹
Admissibilité aux comptes	cat. A : ENR et NON ENR
Fréq. de distribution	cat. A : trimestrielle
Niveau de risque	

DESCRIPTION DU FONDS

Le Fonds Desjardins SociéTère Actions des marchés émergents cherche à procurer une appréciation du capital à long terme en investissant principalement dans des actions et dans des titres connexes à des actions de sociétés situées ou dont les activités se situent dans les marchés émergents. Le Fonds a recours à une approche d'investissement responsable.

ANALYSE DE RENDEMENT



CODES Type de frais d'acquisition (Préfixe=DJT)

cat.	SF	FE	FD	FR
Réseau des caisses				
A	00171			
Conseiller				
C		03171	03371	03571
Honoraires				
F	03971			
Courtage à escompte				
D	07171			

GESTIONNAIRE(S) DE PORTEFEUILLE

Desjardins Gestion internationale d'actifs (DGIA)
Comgest*

Gestionnaire de fonds

Desjardins Société de placement inc.
www.fondsdesjardins.com

Note(s):¹Estimé incluant taxes, pour information seulement
*Gestionnaire de portefeuille mandaté par DGIA.

Indice de réf. (cible)

100 % Indice MSCI Marchés émergents (rendement global)

RÉPARTITION DE L'ACTIF

Revenu fixe	
Espèces et équivalents	3,7 %
Obligations étrangères	2,9 %
Croissance	
Actions internationales	89,4 %
Actions américaines	4,1 %


TITRES DOMINANTS

Ping An Insurance Group Co C	5,34 %
Taiwan Semiconductor Manuf	4,69 %
Sanlam Ltd	4,53 %
Cognizant Technology Solutio	4,07 %
Espèces et quasi-espèces	3,67 %
Baidu Inc - CAEE	3,66 %
Samsung Life Insurance Co Ltd	3,36 %
NCsoft Corp	3,28 %
Fomento Economico Mexicano	3,27 %
Samsung Electronics Co Ltd	3,17 %
Total	39,04 %


CAPITALISATION

Grande	85,9 %
Moyenne	14,1 %
Petite	0,0 %
Grande (>10,0 G \$)	
Moyenne (2,0 \$ - 10,0 G \$)	
Petite (<2,0 G \$)	

RÉPARTITION SECTORIELLE



RÉPARTITION GÉOGRAPHIQUE



FONDS DESJARDINS SOCIÉTÉ ACTIONS DES MARCHÉS ÉMERGENTS



** Desjardins Société de placement inc., gestionnaires des Fonds Desjardins, annonce une réduction des frais de gestion de certaines des catégories de parts ou des séries d'actions de certains Fonds Desjardins.

Les Fonds Desjardins ne sont pas garantis, leur valeur fluctue fréquemment et leur rendement passé n'est pas indicatif de leur rendement futur. Les taux de rendement indiqués sont les taux de rendement total annuel composés historiques en date du présent document qui tiennent compte des fluctuations de la valeur des titres et du réinvestissement de tous les montants distribués mais non des commissions d'achat et de rachat, des frais de placement, des frais optionnels ou de l'impôt sur le revenu payables par le porteur, lesquels auraient réduit le rendement. Un placement dans un organisme de placement collectif peut donner lieu à des frais de courtage, des commissions de suivi, des frais de gestion et d'autres frais. Veuillez lire le prospectus avant d'investir. Les Fonds Desjardins sont offerts par des courtiers inscrits dont Desjardins Cabinet de services financiers inc., un courtier en épargne collective appartenant au Mouvement Desjardins, qui distribue les Fonds dans les caisses du Québec et de l'Ontario ainsi qu'au Centre financier Desjardins.