

# Rapport mensuel

## FNB Desjardins Marchés émergents multifacteurs à volatilité contrôlée

Au 31 octobre 2018

**Desjardins**  
Gestion de patrimoine  
Gestion internationale d'actifs

fnbdesjardins.com

Symbole boursier	<b>DFE</b>
Número CUSIP	25058V1094
Bourse	TSX
Monnaie	Dollar canadien
Date de début	1 décembre 2017
Classe d'actif	Actions marchés émergents
Ratio de frais de gestion (RFG) (%)	0,77
Frais de gestion annuels (%)	0,65
Admissibilité aux comptes	Enregistré et non enregistré
Fréquence de distribution	Semestrielle

Prix à la fin du mois (\$)	17,72
Actif total (\$)	172 753 770
Parts en circulation	9 750 000
Nombre de titres	208
Ratio cours/bénéfice	10,82
Ratio cours/valeur comptable	1,08
Rendement de dividendes (%)	3,54
Rendement annualisé des distributions (%)	2,26

### GESTIONNAIRE(S) DU FONDS

Desjardins Gestion internationale d'actifs (DGIA)

### PRINCIPAUX TITRES (%)

China Mobile Ltd	3,87
Krung Thai Bang Pub Co Ltd	2,69
Cnooc Ltd	2,45
Cipla Limited	2,38
Chunghwa Telecom Co Ltd	2,10
China Petroleum + Chemical	1,91
CP All PCL	1,78
Suzano Papel e Celulose SA	1,71
LG Uplus Corp	1,47
Lenovo Group Ltd	1,46
<b>Total</b>	<b>21,82</b>

### DESCRIPTION DU FONDS

Le FNB Desjardins Marchés émergents multifacteurs à volatilité contrôlée cherche à reproduire, dans la mesure du possible, le rendement de l'indice Scientific Beta Emerging Markets Multifactor – Controlled Volatility Index, déduction faite des frais.

La stratégie de placement actuelle consiste à investir dans les titres inclus dans cet indice et à les conserver, dans la même proportion que dans ce dernier, ou à investir dans des titres destinés à reproduire le rendement de cet indice.

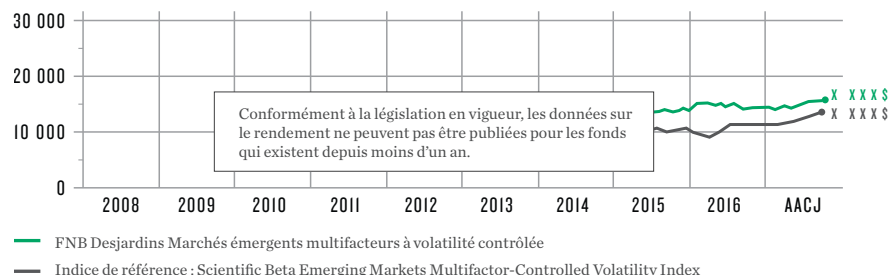
Son gestionnaire peut recourir à une stratégie d'échantillonnage dans certaines circonstances.

### AVANTAGES

- Sélection d'actions de marchés émergents présentant des caractéristiques associées à six facteurs de rendement à long terme documentés.
- Diminution du risque anticipé par rapport à celui de l'indice traditionnel.
- Atténuation des pertes en périodes de repli et participation à la hausse lors de reprises.

## Analyse du rendement

### CROISSANCE D'UN INVESTISSEMENT DE 10 000 \$




### RENDEMENT ANNUALISÉ (%)

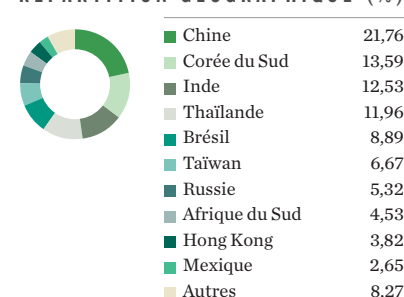
	1 mois	3 mois	6 mois	1 an	2 ans	3 ans	5 ans	Depuis le début du fonds
Valeur liquidative	Conformément à la législation en vigueur, les données sur le rendement ne peuvent pas être publiées pour les fonds qui existent depuis moins d'un an.							
Indice de référence	-6,35	-7,13	-11,06					-8,54

Indice de référence : Scientific Beta Emerging Markets Multifactor-Controlled Volatility Index

### RÉPARTITION SECTORIELLE (%)



### RÉPARTITION GÉOGRAPHIQUE (%)



Les données financières affichées dans ce document sont fournies à titre indicatif seulement. Aucune représentation, ni garantie, explicite ou implicite, n'est faite par Desjardins quant à l'exactitude, la qualité et le caractère complet de cette information, ces renseignements et ces données. En cas de non-concordance avec les prix officiels, ces derniers prévalent.

# Rapport mensuel (suite)

FNB Desjardins Marchés émergents multifacteurs à volatilité contrôlée



## Fonds négociés en bourse Desjardins (FNB Desjardins)

Les Fonds négociés en bourse Desjardins ne sont pas garantis, leur valeur fluctue fréquemment et leur rendement passé n'est pas indicatif de leur rendement futur. Un placement dans un fonds négocié en bourse peut donner lieu à des frais de courtage, des frais de gestion et d'autres frais. Veuillez lire le prospectus avant d'investir. Desjardins Gestion internationale d'actifs inc. est le gestionnaire et gestionnaire de portefeuille des Fonds négociés en bourse Desjardins. Les Fonds négociés en bourse Desjardins sont offerts par des courtiers inscrits.

Les indices bêta scientifiques multifacteurs à volatilité contrôlée sont la propriété intellectuelle (incluant les marques déposées) d'EDHEC Risk Institute Asia Ltd. (« ERIA ») et sont utilisés sous licence dans le cadre des activités d'ERI Scientific Beta. Les FNB Desjardins multifacteurs à volatilité contrôlée qui reproduisent en totalité ou partiellement les indices bêta scientifiques multifacteurs à volatilité contrôlée ne sont pas parrainés, approuvés ou recommandés par ERIA et ses concédants de licence. En conséquence, ni ERIA ou ses concédants de licence n'encourent de responsabilité à cet égard.