

Symbole boursier	DRMU
Número CUSIP	25060W103
Bourse	TSX
Monnaie	Dollar canadien
Date de début	27 septembre 2018
Classe d'actif	Actions américaines
Ratio de frais de gestion (RFG) (%)	Pas encore disponible
Frais de gestion annuels (%)	0,25
Admissibilité aux comptes	Enregistré et non enregistré
Fréquence de distribution	Trimestrielle

Réduction de l'intensité carbone par rapport à l'univers de référence* **-76,6 % ↓ CO₂**

* Univers de référence d'actions américaines de Scientific Beta au 28 septembre 2018

Prix à la fin du mois (\$)	18,95
Actif total (\$)	5 684 790
Parts en circulation	300 000
Nombre de titres	318
Ratio cours/bénéfice	19,89
Ratio cours/valeur comptable	3,83
Rendement de dividendes (%)	1,98
Rendement annualisé des distributions (%)	-

GESTIONNAIRE(S) DU FONDS

Desjardins Gestion internationale d'actifs (DGIA)

PRINCIPAUX TITRES (%)

Apple Inc	7,28
Microsoft Corp	5,25
Amazon.com Inc	4,51
Johnson + Johnson	2,33
Exxon Mobil Corp	2,09
Alphabet Inc Cl A	1,94
Visa Inc Class A Shares	1,58
Pfizer Inc	1,57
Verizon Communications	1,55
Intel Corp	1,48
Total	29,57

Les données financières affichées dans ce document sont fournies à titre indicatif seulement. Aucune représentation, ni garantie, explicite ou implicite, n'est faite par Desjardins quant à l'exactitude, la qualité et le caractère complet de cette information, ces renseignements et ces données. En cas de non-concordance avec les prix officiels, ces derniers prévalent.

DESCRIPTION DU FONDS

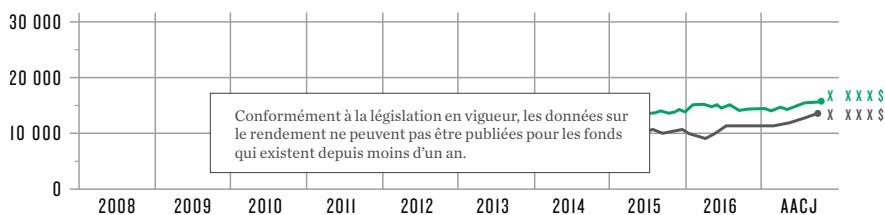
Le FNB cherche à reproduire, autant qu'il est raisonnablement possible de le faire et avant déduction des frais, le rendement d'un indice boursier américain faible en CO₂, soit le Scientific Beta Desjardins United States RI Low Carbon Index (l'« indice »). La stratégie de placement du FNB consiste à investir, directement ou indirectement, dans un portefeuille de titres de capitaux propres américains qui reproduit étroitement l'indice. L'indice est composé de titres sélectionnés de façon à réduire considérablement la moyenne pondérée du niveau de l'intensité carbone associée au portefeuille et en s'assurant que tous les émetteurs inclus respectent des normes ESG préétablies.

AVANTAGES

- Exposition élargie au marché boursier américain.
- Intègre les considérations environnementales, sociales et de gouvernance (ESG).
- Réduction considérable de l'intensité carbone du portefeuille.

Analyse du rendement

CROISSANCE D'UN INVESTISSEMENT DE 10 000 \$




— FNB Desjardins IR Indice États-Unis faible en CO₂
— Scientific Beta Desjardins United States RI Low Carbon Index

RENDEMENT ANNUALISÉ (%)

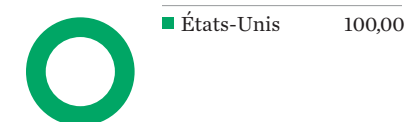
	1 mois	3 mois	6 mois	1 an	2 ans	3 ans	5 ans	Depuis le début du fonds
Valeur liquidative	Conformément à la législation en vigueur, les données sur le rendement ne peuvent pas être publiées pour les fonds qui existent depuis moins d'un an.							
Indice de référence	-5,27							-5,20

Indice de référence : Scientific Beta Desjardins United States RI Low Carbon Index

RÉPARTITION SECTORIELLE (%)



RÉPARTITION GÉOGRAPHIQUE (%)



Rapport mensuel (suite)

FNB Desjardins IR Indice États-Unis faible en CO₂



Fonds négociés en bourse Desjardins (FNB Desjardins)

Les Fonds négociés en bourse Desjardins ne sont pas garantis, leur valeur fluctue fréquemment et leur rendement passé n'est pas indicatif de leur rendement futur. Un placement dans un fonds négocié en bourse peut donner lieu à des frais de courtage, des frais de gestion et d'autres frais. Veuillez lire le prospectus avant d'investir. Desjardins Gestion internationale d'actifs inc. est le gestionnaire et gestionnaire de portefeuille des Fonds négociés en bourse Desjardins. Les Fonds négociés en bourse Desjardins sont offerts par des courtiers inscrits.

Les indices mentionnés dans les présentes sont la propriété d'EDHEC Risk Institute Asia Ltd. (« ERIA ») et sont utilisés sous licence en ce qui a trait aux FNB Desjardins Indice dans le cadre de l'entreprise Scientific Beta. Les FNB Desjardins Indice qui reproduisent en totalité ou partiellement les indices ne sont pas parrainés, approuvés ou recommandés par ERIA. En conséquence, ERIA n'encourt aucune responsabilité à cet égard.

Les données concernant l'intensité carbone affichées dans le présent document sont fournies par ERIA. Ces données sont fournies à titre indicatif seulement. Aucune représentation, ni garantie, explicite ou implicite, n'est faite par ERIA ou Desjardins quant à l'exactitude, la qualité et le caractère complet de cette information, ces renseignements et ces données. En cas de non-concordance avec les données concernant l'intensité carbone officielles, ces dernières prévalent.